



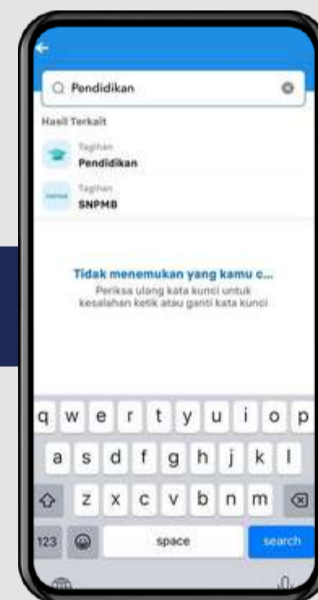
SOLUSI MUDAH BAYAR PENDIDIKAN



UNIVERSITAS PEMBANGUNAN NASIONAL "VETERAN" YOGYAKARTA



1 Masuk ke BRImo



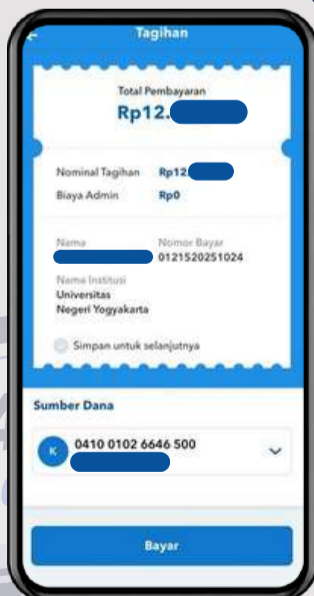
2 Cari "Pendidikan"



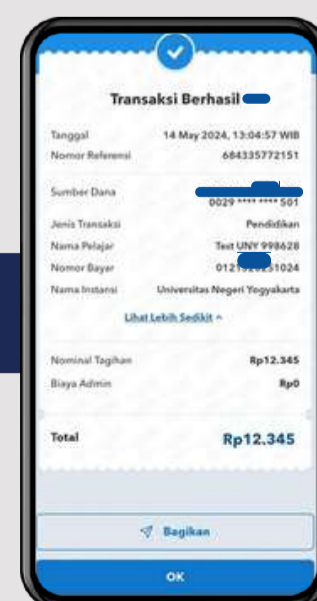
3 Pilih Istitusi, ketik "Universitas Pembangunan Nasional "Veteran" Yogyakarta"



4 Masukkan kode tagihan (No kwitansi) bagi mahasiswa baru atau (nomor mahasiswa) bagi mahasiswa lama



5 Cek Tagihan, klik "Bayar"



6 Transaksi Berhasil





BRI MENYEDIAKAN PEMBAYARAN TAGIHAN MAHASISWA UPN

Tersedia untuk pembayaran

- Uang Kuliah Tunggal
- Penerimaan Mahasiswa Baru

1. SNBP

2. SNBT

3. Seleksi Mandiri (Jalur prestasi, Jalur Skolastik dan literasi, dan Jalur Kapasitas Bela Negara)

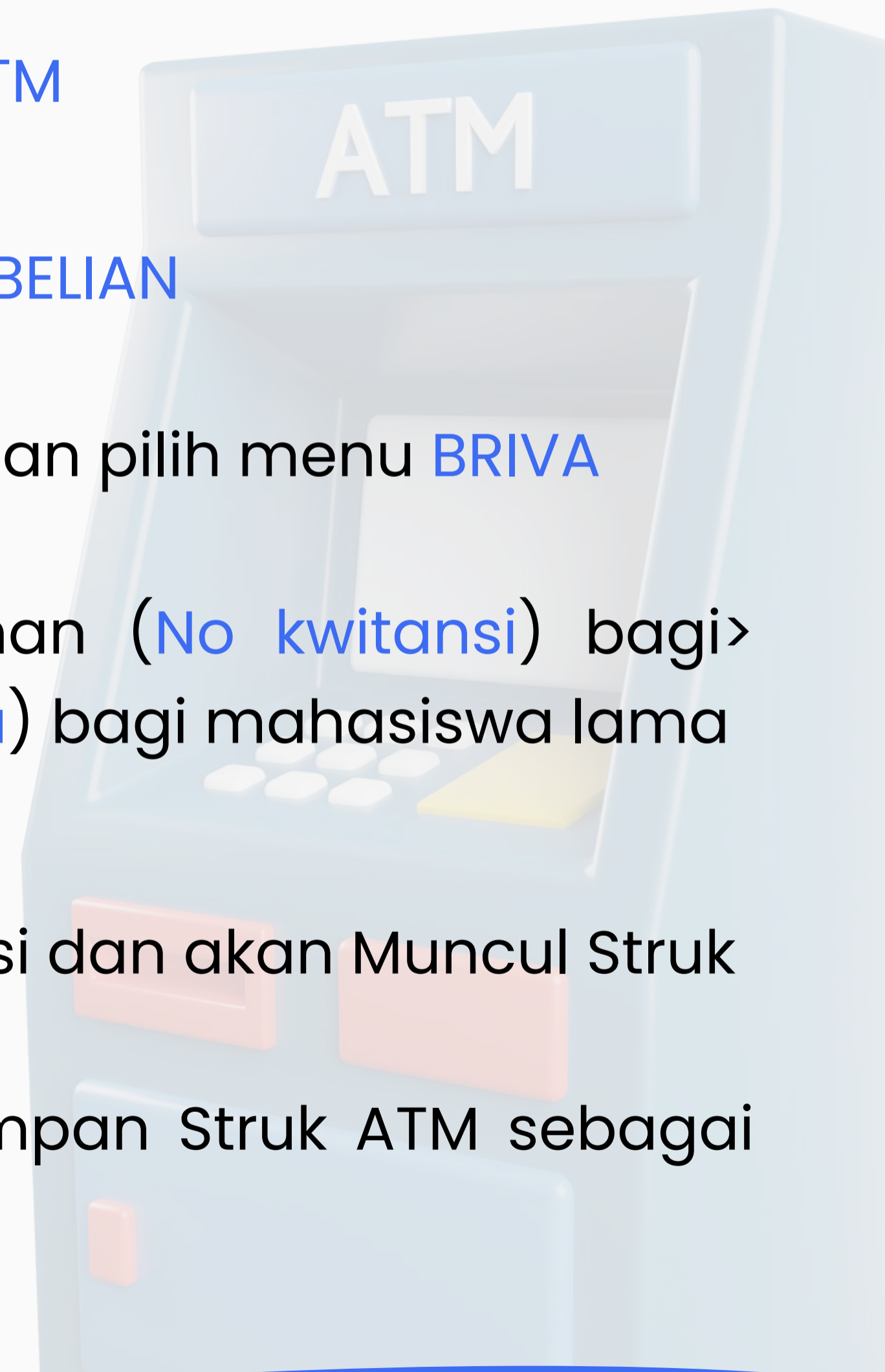


PELAYANAN PEMBAYARAN TAGIHAN MAHASISWA (UKT, SNBP, SNBT, SELEKSI MANDIRI)



MELALUI ATM BRI

- 1 Masukkan Kartu Debit/ATM dan input PIN ATM
- 2 Pilih MENU LAINNYA, Pilih PEMBAYARAN/PEMBELIAN
- 3 Pilih PEMBAYARAN/ PEMBELIAN LAIN, kemudian pilih menu BRIVA
- 4 Masukkan kode 13807 + No kode tagihan (No kwitansi) bagi mahasiswa baru atau (nomor mahasiswa) bagi mahasiswa lama
- 5 Ikuti instruksi untuk menyelesaikan transaksi dan akan Muncul Struk
- 6 Pendaftar mengambil struk dari ATM. Simpan Struk ATM sebagai bukti pembayaran yang sah.

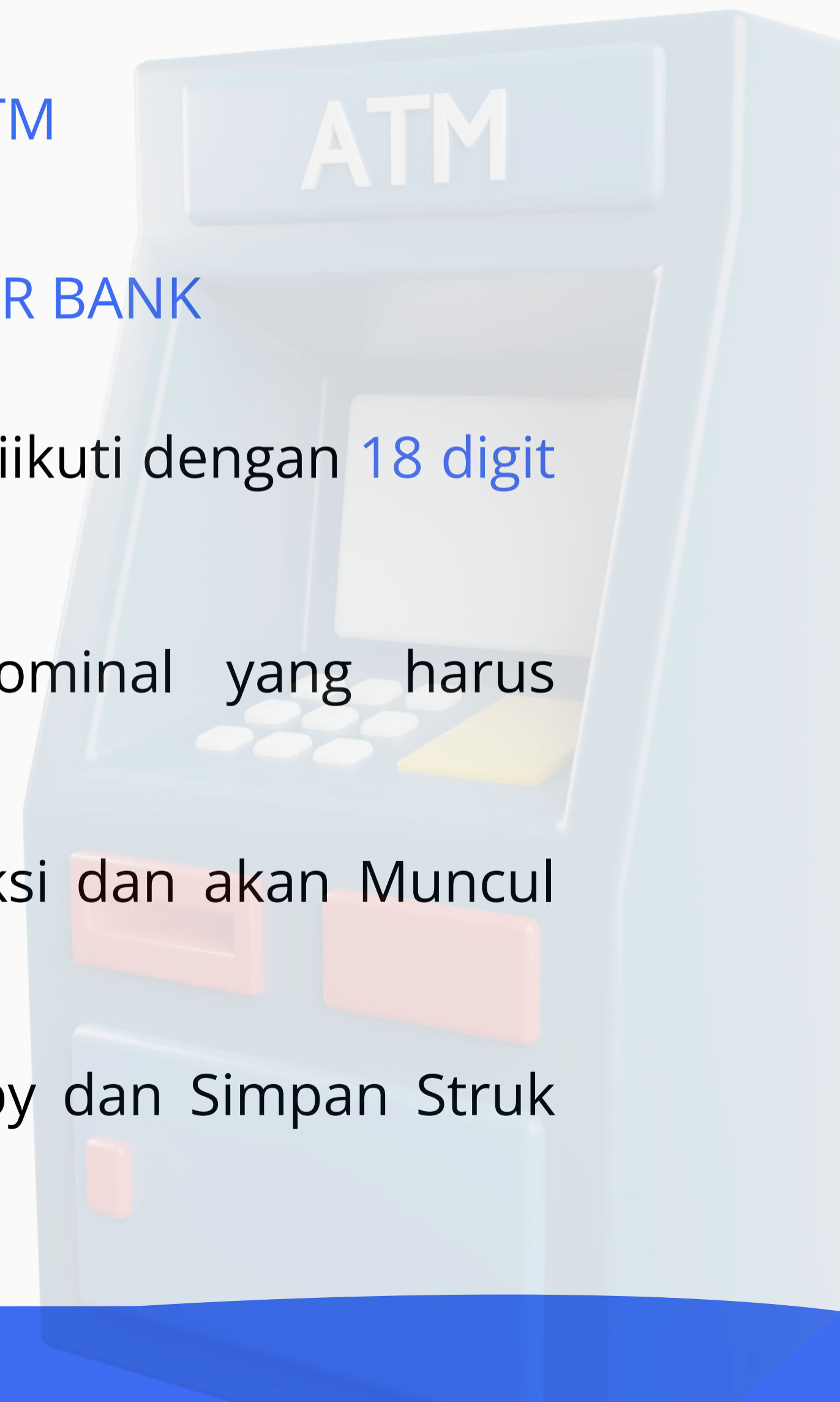


PELAYANAN PEMBAYARAN TAGIHAN MAHASISWA (UKT, SNBP, SNBT, SELEKSI MANDIRI)



MELALUI TRANSFER ATM BANK LAIN

- 1 Masukkan Kartu Debit/ATM dan input PIN ATM
- 2 Pilih menu TRANSFER, Pilih TRANSFER ANTAR BANK
- 3 Masukkan kode Bank BRI (002) kemudian diikuti dengan 18 digit Nomor BRIVA
- 4 Cek nominal tagihan sesuai jumlah nominal yang harus dibayarkan
- 5 Ikuti instruksi untuk menyelesaikan transaksi dan akan Muncul Struk
- 6 Pendaftar mengambil struk dari ATM. Copy dan Simpan Struk ATM sebagai bukti pembayaran yang sah.



PEMBAYARAN TAGIHAN VIA TELLER BRI



CARA PEMBAYARAN

- 1 Datang ke teller Bank **BRI** terdekat
- 2 Sebutkan nomor **Virtual Account** ke petugas **teller**, sebagai tujuan transfer beserta uang sesuai dengan jumlah tagihan
- 3 Petugas teller akan memeriksa dan verifikasi nominal kemudian melakukan pembayaran ke nomor Virtual Account tersebut
- 4 Setelah transaksi sukses anda akan mendapatkan bukti setoran dari teller **BRI**
- 5 Simpan bukti setoran sebagai bukti pembayaran yang sah

