

Panduan Pengisian Data Peserta SNBP 2026



PENERIMAAN
MAHASISWA BARU
UPN "VETERAN"
YOGYAKARTA

UPN "VETERAN" YOGYAKARTA

Petunjuk Pengisian Data

1. Mohon membaca panduan dan petunjuk informasi terlebih dahulu.
2. Pengisian data sebaiknya dilakukan menggunakan laptop atau komputer (PC).
3. Silakan isi data dengan sebenarnya.

Klik menu
“Registrasi”
kemudian pilih
“SNBP”

ASI

REGISTRASI

UNDUH

MAGISTE

SNBP

Masukkan Nomor
Pendaftaran SNBP
2026, tanggal
lahir dan captcha

Kemudian Login

Login SNBP 2026

Silakan login dengan
Nomor Peserta dan Tanggal Lahir

Nomor Peserta

Tanggal Lahir

February 2006

Su	Mo	Tu	We	Th	Fr	Sa
29	30	31	1	2	3	4
5	6	7	8	9	10	11
12	13	14	15	16	17	18
19	20	21	22	23	24	25
26	27	28	1	2	3	4
5	6	7	8	9	10	11

Clear Today

reCAPTCHA

Baca terlebih dahulu syarat dan ketentuan, Centang (Ya, Setuju) lalu simpan

SNBP

Registrasi PMB UPN "Veteran" Yogyakarta

Penerimaan Mahasiswa Baru

SYARAT DAN KETENTUAN

1. Bahwa Data yang akan dimasukan adalah benar dan sepenuhnya menjadi tanggung jawab saya, apabila dikemudian hari terbukti bahwa data yang diberikan tidak benar, maka UPN Veteran Yogyakarta dapat membatalkan kelulusannya.
2. Demi kelancaran saat pengisian data dianjurkan menggunakan PC/Laptop
3. Bagi peserta SNBP silahkan melanjutkan dengan tekan Setuju

Ya, Setuju

Simpan

Pastikan, Nomor
SNBP, Nama,
Program Studi
sudah benar

Untuk melanjutkan
klik menu
“Pengisian Data”

The screenshot displays the SNMPTN registration portal for 'Veteran' students at UPN Yogyakarta. The interface includes a dark sidebar menu on the left with options: 'Beranda', 'Pengisian Data' (highlighted), and 'Keluar'. The main content area is titled 'Registrasi PMB UPN "Veteran" Yogyakarta' and features a green header for 'Penerimaan Mahasiswa Baru'. Below the header is a registration form with the following fields: 'Nomor SNMPTN', 'Nomor UPN', 'KIP Kuliah', 'Program Studi', 'Nama', 'Jenis Kelamin', and 'Tanggal Lahir'. A grey rectangular box is overlaid on the 'Nomor SNMPTN' field.

TAHAP1: Melakukan pengisian data pribadi

SNBP

Registrasi PMB UPN "Veteran" Yogyakarta

Data Pribadi

Nama (Pastikan sesuai dengan ijazah SLTP atau sederajat)		NIK	NISN	KIP Kutiah
<input type="text"/>		<input type="text"/>	<input type="text"/>	<input type="text"/>
Alamat	Tempat Lahir	Tanggal Lahir		
<input type="text"/>	<input type="text"/>	<input type="text" value="07-07-2007"/>		
Kelurahan	Kecamatan	Telp Rumah	Telp HP	
<input type="text"/>	<input type="text"/>	<input type="text"/>	<input type="text"/>	
Provinsi	Kota/Kabupaten	Golongan Darah	Jenis Kelamin	Agama
<input type="text" value="Pilih"/>	<input type="text" value="Pilih"/>	<input type="text" value="Pilih"/>	<input type="text" value="Pilih"/>	<input type="text" value="Pilih"/>
Kodepos	Email	Jenis Tinggal	Warganegara	No Peserta BPJS Kesehatan
<input type="text"/>	<input type="text"/>	<input type="text" value="Pilih"/>	<input type="text" value="Pilih"/>	<input type="text"/>

Identitas Keadaan Darurat

Nama	Alamat	No HP	Hubungan
<input type="text"/>	<input type="text"/>	<input type="text"/>	<input type="text"/>

Selanjutnya

TAHAP2 :

Melakukan Pengisian Data Dukung UKT dan Sekolah

(Jika tidak ada tagihan, silakan diisi dengan angka 0)

The screenshot shows the 'Registrasi PMB UPN "Veteran" Yogyakarta' interface. It features a dark sidebar with 'SNMPTN' and navigation options: 'Beranda', 'Pengisian Data', and 'Keluar'. The main content area is divided into two sections: 'Data Dukung UKT' and 'Data Sekolah'. The 'Data Dukung UKT' section contains eight input fields for monthly expenses: 'Biaya Hidup (Pengeluaran Perbulan)', 'Tagihan Listrik (Perbulan)', 'Pajak Motor', 'Pajak Mobil', 'Tagihan Air (Perbulan)', 'Tagihan Komunikasi (Perbulan)', 'Tagihan PBB', and 'Jumlah Tanggungan (Orang)'. The 'Data Sekolah' section includes fields for 'NPSN', 'Nama Sekolah', 'Jurusan', 'Provinsi', and 'Kota/Kabupaten', with dropdown menus for the last two. At the bottom, there are 'Sebelumnya' and 'Selanjutnya' buttons.

Data Dukung UKT			
Biaya Hidup (Pengeluaran Perbulan)	Tagihan Listrik (Perbulan)	Pajak Motor	Pajak Mobil
<input type="text" value="0"/>	<input type="text" value="0"/>	<input type="text" value="0"/>	<input type="text" value="0"/>
Tagihan Air (Perbulan)	Tagihan Komunikasi (Perbulan)	Tagihan PBB	Jumlah Tanggungan (Orang)
<input type="text" value="0"/>	<input type="text" value="0"/>	<input type="text" value="0"/>	<input type="text" value="2"/>

Data Sekolah				
NPSN	Nama Sekolah	Jurusan	Provinsi	Kota/Kabupaten
<input type="text" value=""/>	<input type="text" value=""/>	<input type="text" value=""/>	<input type="text" value="Pilih"/>	<input type="text" value="Pilih"/>

TAHAP3 :

Silakan
mengunggah
dokumen dalam
format PDF.

Harap membaca
ketentuan
unggah dokumen
terlebih dahulu.

The screenshot shows a web application interface for document upload. On the left is a dark sidebar with navigation links: Beranda, Pengisian Data, and Keluar. The main content area has a header 'Registrasi PMB UPN "Veteran" Yogyakarta'. Below the header is a teal box titled 'Ketentuan Unggah Dokumen' containing five instructions: 1. File dokumen yang diunggah wajib berformat pdf. 2. File dokumen berukuran maksimal 500KB (tidak boleh lebih). 3. File dokumen wajib diunggah SEMUA. 4. Setelah pilih dokumen, silakan langsung tekan tombol UNGGAH. 5. Jika telah mengunggah semua dokumen rapor, Silakan tekan selanjutnya. Below this is a green box titled 'Data Dukung UKT' containing a table with five rows for Semester 1 to Semester 5. Each row has a 'Pilih Dokumen' input field, a 'Browse' button, an 'Unggah' button, and a warning icon with the text 'File Belum Diunggah'. At the bottom right are 'Sebelumnya' and 'Selanjutnya' buttons.

SNBP

Registrasi PMB UPN "Veteran" Yogyakarta

i Ketentuan Unggah Dokumen

1. File dokumen yang diunggah wajib berformat **pdf**.
2. File dokumen berukuran maksimal **500KB** (tidak boleh lebih).
3. File dokumen wajib diunggah **SEMUA**
4. Setelah pilih dokumen, silakan langsung tekan tombol **UNGAH**
5. Jika telah mengunggah semua dokumen rapor, Silakan tekan selanjutnya

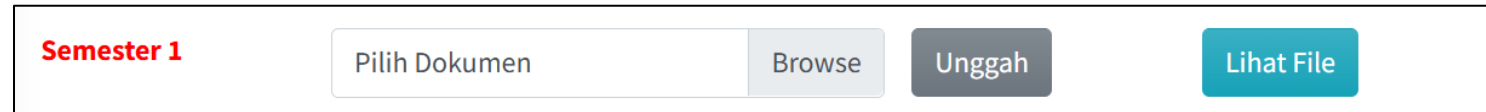
Data Dukung UKT

Semester 1	Pilih Dokumen	Browse	Unggah	⚠ File Belum Diunggah
Semester 2	Pilih Dokumen	Browse	Unggah	⚠ File Belum Diunggah
Semester 3	Pilih Dokumen	Browse	Unggah	⚠ File Belum Diunggah
Semester 4	Pilih Dokumen	Browse	Unggah	⚠ File Belum Diunggah
Semester 5	Pilih Dokumen	Browse	Unggah	⚠ File Belum Diunggah

Sebelumnya Selanjutnya

**Silakan pilih
dokumen terlebih
dahulu, lalu tekan
“Unggah”**

**Jika berhasil,
tombol “Lihat
File” akan
muncul**



Semester 1

Pilih Dokumen

Browse

Unggah

Lihat File

TAHAP4 :

Melakukan pengisian Data Ayah, Data Ibu dan Data Wali (jika Ada)

SNMPTN Registrasi PMB UPN "Veteran" Yogyakarta

Beranda Pengisian Data Keluar

Data Keluarga (Ayah)

Nama	NIK	Penghasilan (perbulan)
<input type="text"/>	<input type="text"/>	<input type="text" value="0"/>
Pekerjaan	Nama Kesatuan (Jika TNI/Polri)	Pendidikan Terakhir
<input type="text" value="Pilih"/>	<input type="text"/>	<input type="text" value="Pilih"/>
Alamat	<input type="text"/>	

Data Keluarga (Ibu)

Nama	NIK	Penghasilan (perbulan)
<input type="text"/>	<input type="text"/>	<input type="text" value="0"/>
Pekerjaan	Nama Kesatuan (Jika TNI/Polri)	Pendidikan Terakhir
<input type="text" value="Pilih"/>	<input type="text"/>	<input type="text" value="Pilih"/>

Data Keluarga (Wali)

Nama	Nomor HP	Penghasilan (perbulan)
<input type="text"/>	<input type="text"/>	<input type="text" value="0"/>
Alamat	Pekerjaan	Hubungan dengan Wali
<input type="text"/>	<input type="text" value="Pilih"/>	<input type="text"/>

Sebelumnya Selanjutnya

TAHAP5 :

Silakan Unggah
Data

Pilih

file terlebih
dahulu, lalu tekan
"Unggah"

Jika sudah berhasil,
tombol "Lihat File"
akan muncul

SNBP

Registrasi PMB UPN "Veteran" Yogyakarta

i Ketentuan Unggah Dokumen

1. File dokumen yang diunggah wajib berformat **pdf**.
2. File dokumen berukuran maksimal **500KB** (tidak boleh lebih).
3. File dokumen dengan label berwarna **MERAH** merupakan dokumen yang wajib diunggah.
4. Setelah pilih dokumen, silakan langsung tekan tombol **UNGGAH**
5. Jika telah mengunggah semua dokumen, Silakan tekan selanjutnya

Data Dukung UKT

Surat Keterangan Penghasilan (Ayah)	Pilih Dokumen	Browse	Unggah	⚠ File Belum Diunggah
Surat Keterangan Penghasilan (Ibu)	Pilih Dokumen	Browse	Unggah	⚠ File Belum Diunggah
Scan bukti pembayaran rekening listrik rumah / tempat tinggal orang tua / wali	Pilih Dokumen	Browse	Unggah	⚠ File Belum Diunggah
Scan bukti pembayaran rekening air rumah / tempat tinggal orang tua / wali	Pilih Dokumen	Browse	Unggah	⚠ File Belum Diunggah
Scan Pajak Kendaraan (Motor & Mobil)	Pilih Dokumen	Browse	Unggah	⚠ File Belum Diunggah
Scan Kartu Keluarga	Pilih Dokumen	Browse	Unggah	⚠ File Belum Diunggah

Untuk KIPK silakan
mengunggah data
tambahan

Unggah Data Rumah (KIP Kuliah) (123)

Rumah Tampak Depan	Pilih Dokumen	Browse	Unggah	⚠ File Belum Diunggah
Ruang Tamu	Pilih Dokumen	Browse	Unggah	⚠ File Belum Diunggah
Ruang Belajar	Pilih Dokumen	Browse	Unggah	⚠ File Belum Diunggah
Ruang Tidur	Pilih Dokumen	Browse	Unggah	⚠ File Belum Diunggah
Kamar Mandi	Pilih Dokumen	Browse	Unggah	⚠ File Belum Diunggah

Sebelumnya Selanjutnya

Mohon cek data
yang sudah di input
sebelum **KUNCI**
DATA

SNMPTN Registrasi PMB UPN "Veteran" Yogyakarta

PERHATIAN !!

1. Pastikan data sudah terisi dengan **BENAR**.
2. Pastikan data wajib unggahan telah di **UNGGAH SEMUA** agar bisa kunci data.
3. Jika ada kesalahan dalam pengisian data, Silakan diulang
4. Jika data telah diisi dengan **BENAR**, silakan **KUNCI** data
5. Data tidak dapat di **UBAH** setelah **KUNCI** data.

Identitas Diri

Nomor SNMPTN : [input]
Nomor UPN : [input]
Program Studi : [input]
Nama : [input]
Alamat | Kelurahan | Kecamatan : [input]
Kota | Provinsi : [input]
Jenis Kelamin | Agama : [input]
NISN | NIK : [input]
Tempat, Tanggal Lahir : [input]
Telp Rumah | No HP : [input]
Tinggal dengan | Warganegara : [input]

Identitas Ayah

Nama : [input]
NIK | No HP : [input]
Alamat : [input]
Pekerjaan | Nama Kesatuan : [input]
Pend Terakhir | Penghasilan : [input]

Identitas Ibu

Nama : [input]
NIK : [input]
Pekerjaan | Nama Kesatuan : [input]
Pend Terakhir | Penghasilan : [input]

Identitas Wali

Nama : [input]
Alamat : [input]
Pekerjaan | No HP : [input]
Hub. Wali | Penghasilan : [input]

Data Darurat

Nama : [input]
Alamat : [input]
No HP | Hubungan : [input]

Data Sekolah

npsn : [input]
Nama : [input]
Jurusan : [input]
Provinsi | Kota : [input]

Data Dukung UKT

Biaya Hidup : [input]
Tagihan Listrik | Air : [input]
Tagihan Komunikasi | PBB : [input]
Pajak Motor | Pajak Mobil : [input]
Jumlah Tanggungan : [input]

Dokumen Rapor

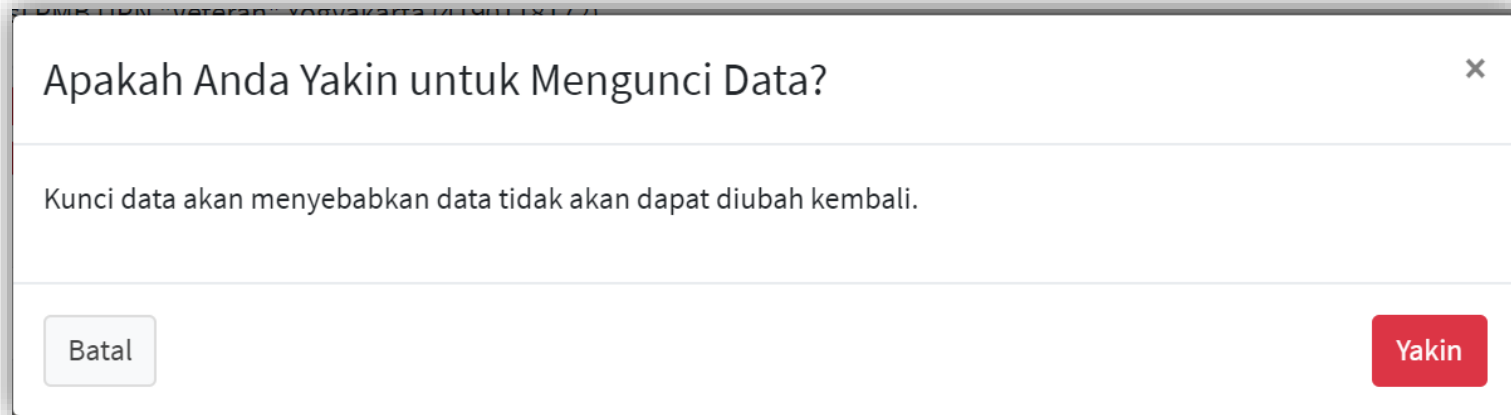
Semester 1 Semester 2 Semester 3 Semester 4 Semester 5

Dokumen Pendukung

Penghasilan (Ayah) Penghasilan (Ibu)
Tagihan Listrik Tagihan Air
Pajak (Motor & Mobil) Kartu Keluarga
Bebas NAPZA dan Buta Warna

Sebelumnya **Kunci Data**


**Klik YAKIN jika
sudah tidak ada
perubahan data**




Jika sudah dikunci,
peserta masih
dapat melihat data
dengan klik menu
“LIHAT DATA”

 Beranda

 Lihat Data

 Informasi

 Keluar

SELESAI