



PENERIMAAN
MAHASISWA BARU
UPN "VETERAN"
YOGYAKARTA

Panduan Pengisian Data Seleksi Mandiri Skema Kapasitas Bela Negara-1

UPN "VETERAN" YOGYAKARTA

Petunjuk Pengisian Data

1. Mohon baca panduan dan petunjuk informasi
2. Pendaftaran sebaiknya dilakukan menggunakan Laptop/Komputer PC.
3. File ini berisi Panduan Pengisian Biodata, apabila Anda belum membuat Akun silakan baca Panduan Pembuatan Akun terlebih dahulu
4. Silakan diisi dengan data yang sebenarnya.

**Klik menu “Daftar”
kemudian pilih
“Pengisian
Data Seleksi
Mandiri”**

REGISTRASI

DAFTAR

UNDUH

MAGISTER DA

**LOGIN AKUN SELEKSI
MANDIRI**

**LOGIN PENGISIAN
DATA SELEKSI
MANDIRI**

**Silakan
memasukkan
Nomor Kuitansi dan
PIN, mengisi
captcha,
kemudian tekan
tombol
"Login"**

Login Seleksi Mandiri 2026

Silakan login dengan nomor kuitansi dan pin
pada dashboard Akun Anda

 I'm not a robot

Login

Perhatian!

✓ Isilah data dengan benar.

Akan tampil laman seperti gambar disamping ini.

Klik "Ya,Setuju" lalu "Simpan"

The screenshot shows a web application interface. On the left is a dark sidebar with a logo and three menu items: 'Seleksi Mandiri', 'Beranda', and 'Keluar'. The main content area has a header 'Penerimaan Jalur Prestasi PMB UPN "Veteran" Yogyakarta' and a green banner 'Penerimaan Mahasiswa Baru'. Below the banner is a section titled 'SYARAT DAN KETENTUAN' containing three numbered points. At the bottom right of this section is a checkbox labeled 'Ya, Setuju' and a green 'Simpan' button.

Seleksi Mandiri

Beranda

Keluar

Penerimaan Jalur Prestasi PMB UPN "Veteran" Yogyakarta

Penerimaan Mahasiswa Baru

SYARAT DAN KETENTUAN

1. Bahwa Data yang akan dimasukan adalah benar dan sepenuhnya menjadi tanggung jawab saya, apabila dikemudian hari terbukti bahwa data yang diberikan tidak benar, maka UPN Veteran Yogyakarta dapat membatalkan kelulusannya.
2. Demi kelancaran saat pengisian data dianjurkan menggunakan PC/Laptop
3. Silahkan melanjutkan dengan tekan Setuju

Ya, Setuju

Simpan

Silakan klik
Pengisian Data
menu di samping

The screenshot shows a web application interface. On the left is a dark sidebar with a menu containing 'Beranda', 'Pengisian Data' (circled in orange), and 'Keluar'. The main content area has a header 'Seleksi Mandiri' and a sub-header 'Penerimaan Jalur Prestasi PMB UPN "Veteran" Yogyakarta'. Below this is a green bar with 'Penerimaan Mahasiswa Baru'. The main form contains three input fields: 'Nomor Test', 'Program Studi Pilihan 1', and 'Nama', each with a corresponding input box.

Nomor Test	<input type="text"/>
Program Studi Pilihan 1	<input type="text"/>
Nama	<input type="text"/>

TAHAP 1 :

Silakan isi data dengan data yang sebenarnya, lalu klik selanjutnya

SNBP

Registrasi PMB UPN "Veteran" Yogyakarta

Data Pribadi

Nama (Pastikan sesuai dengan ijazah SLTP atau sederajat)		NIK	NISN	KIP Kutiah
<input type="text"/>		<input type="text"/>	<input type="text"/>	<input type="text"/>
Alamat	Tempat Lahir	Tanggal Lahir		
<input type="text"/>	<input type="text"/>	<input type="text" value="07-07-2007"/>		
Kelurahan	Kecamatan	Telp Rumah	Telp HP	
<input type="text"/>	<input type="text"/>	<input type="text"/>	<input type="text"/>	
Provinsi	Kota/Kabupaten	Golongan Darah	Jenis Kelamin	Agama
<input type="text" value="Pilih"/>	<input type="text" value="Pilih"/>	<input type="text" value="Pilih"/>	<input type="text" value="Pilih"/>	<input type="text" value="Pilih"/>
Kodepos	Email	Jenis Tinggal	Warganegara	No Peserta BPJS Kesehatan
<input type="text"/>	<input type="text"/>	<input type="text" value="Pilih"/>	<input type="text" value="Pilih"/>	<input type="text"/>

Identitas Keadaan Darurat

Nama	Alamat	No HP	Hubungan
<input type="text"/>	<input type="text"/>	<input type="text"/>	<input type="text"/>

Selanjutnya

TAHAP 2 :

Silakan isi pilihan
prodi 1, pilihan
prodi 2, IPI 1, IPI
2, lalu klik
selanjutnya

Untuk KIPK
tidak
mengisikan IPI

☰ Pendaftaran PMB UPN "Veteran" Yogyakarta

Pilihan Program Studi

Program Studi Pilihan 1	Program Studi Pilihan 2
<input type="text" value="Ilmu Administrasi Bisnis"/>	<input type="text" value="Ilmu Tanah"/>

Iuran Pengembangan Institusi

Iuran Pengembangan Institusi Prodi Pilihan 1	Iuran Pengembangan Institusi Prodi Pilihan 2
<input type="text"/>	<input type="text"/>
Rerata IPI Tahun 2025 sebesar: Rp	Rerata IPI Tahun 2025 sebesar: Rp

*)Catatan:
Pemilihan IPI Kelompok 1 s.d. 4 akan diverifikasi berdasarkan kondisi ekonomi mahasiswa, orang tua, atau pihak yang membiayai.

TAHAP 3 :
Silakan isi Data Dukung UKT dan Data Sekolah dengan data yang sebenarnya, lalu klik selanjutnya

☰ Pendaftaran PMB UPN "Veteran" Yogyakarta

Data Dukung UKT

Biaya Hidup (Pengeluaran Perbulan) <input type="text"/>	Tagihan Listrik (Perbulan) <input type="text"/>	Pajak Motor <input type="text"/>	Pajak Mobil <input type="text"/>
Tagihan Air (Perbulan) <input type="text"/>	Tagihan Komunikasi (Perbulan) <input type="text"/>	Tagihan PBB <input type="text"/>	Jumlah Tanggungan (Orang) <input type="text"/>

Data Sekolah

NPSN <input type="text"/>	Nama Sekolah <input type="text"/>	Jurusan <input type="text"/>	Provinsi <input type="text"/>	Kota/Kabupaten <input type="text"/>
-------------------------------------	---	--	---	---

TAHAP 4 :
Silakan isi data dengan data yang sebenarnya, lalu klik selanjutnya

Data Keluarga (Ayah)			
Nama	NIK	Penghasilan (perbulan)	
<input type="text"/>	<input type="text"/>	<input type="text"/>	
Pekerjaan	Nama Kesatuan (Jika TNI/Polri)	Pendidikan Terakhir	Nomor HP
<input type="text"/>	<input type="text"/>	<input type="text"/>	<input type="text"/>
Alamat			
<input type="text"/>			

Data Keluarga (Ibu)			
Nama	NIK	Penghasilan (perbulan)	
<input type="text"/>	<input type="text"/>	<input type="text"/>	
Pekerjaan	Nama Kesatuan (Jika TNI/Polri)	Pendidikan Terakhir	
<input type="text"/>	<input type="text"/>	<input type="text"/>	

Data Keluarga (Wali) (SELAIN ORANG TUA KANDUNG)			
Nama	Nomor HP	Penghasilan (perbulan)	
<input type="text"/>	<input type="text"/>	<input type="text" value="0"/>	
Alamat	Pekerjaan	Hubungan dengan Wali	
<input type="text"/>	<input type="text" value="Pilih"/>	<input type="text"/>	

TAHAP 5 :

Silakan Unggah
Dokumen
Pendukung

Silakan pilih
dokumen terlebih
dahulu, lalu tekan
"Unggah"

Jika sudah berhasil,
akan ada
keterangan FILE
SUDAH ADA

Pas Foto				
Pas Foto	Pilih Foto	Browse	Unggah	Lihat File

Dokumen Pendukung				
Surat Keterangan Penghasilan (Ayah)	Pilih Dokumen	Browse	Unggah	Lihat File
Surat Keterangan Penghasilan (Ibu)	Pilih Dokumen	Browse	Unggah	Lihat File
Scan bukti pembayaran rekening listrik rumah / tempat tinggal orang tua / wali	Pilih Dokumen	Browse	Unggah	Lihat File
Scan bukti pembayaran rekening air rumah / tempat tinggal orang tua / wali	Pilih Dokumen	Browse	Unggah	Lihat File
Scan Pajak Kendaraan (Motor & Mobil)	Pilih Dokumen	Browse	Unggah	Lihat File
Scan Kartu Keluarga	Pilih Dokumen	Browse	Unggah	Lihat File
Scan Surat Keterangan Dapat Membedakan Warna	Pilih Dokumen	Browse	Unggah	Lihat File
Scan Kartu BPJS Kesehatan	Pilih Dokumen	Browse	Unggah	⚠ File Belum Diunggah

Mohon cek data
yang sudah di input
sebelum KUNCI
DATA


Pas Foto	
Pas Foto	: Lihat
Identitas Diri	
Nomor UPN	:
Program Studi Pilihan 1	:
Program Studi Pilihan 2	:
Nama	:
Alamat Kota Provinsi	:
Jenis Kelamin Agama	:
NISN NIK	:
Tempat, Tanggal Lahir	:
Telp Rumah No HP	:
Tinggal dengan Warganegara	: Asrama Indonesia
Iuran Pengembangan Institusi	
Iuran Pengembangan Institusi Pilihan 1	:
Iuran Pengembangan Institusi Pilihan 2	:
Identitas Ayah	
Nama	:
NIK No HP	:
Alamat	:
Pekerjaan Nama Kesatuan	:
Pend Terakhir Penghasilan	:
Identitas Ibu	
Nama	:
NIK	:
Pekerjaan Nama Kesatuan	: Tidak bekerja


Klik YAKIN jika sudah tidak ada perubahan data





**Silakan mencetak
kartu tes sesuai
dengan jadwal**

**Kartu tes dibawa
ketika ujian**

 Beranda

 Lihat Data

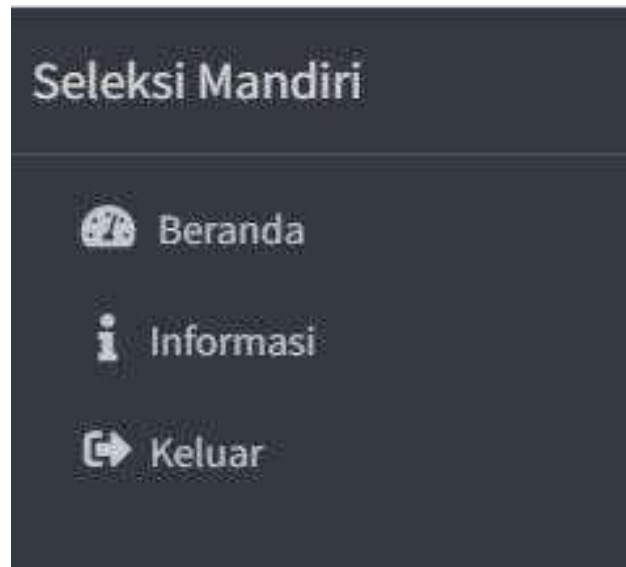
 Cetak Kartu Tes

 Keluar

Contoh tampilan Kartu Tes

 KARTU PESERTA UJIAN SELEKSI MANDIRI UPN "VETERAN" YOGYAKARTA	
Nomor Peserta	<input type="text"/>
Nama	<input type="text"/>
Jalur	<input type="text"/>
Jenis Kelamin	<input type="text"/>
Tempat, Tanggal Lahir	<input type="text"/>
Program Studi	1. <input type="text"/> 2. <input type="text"/>
Waktu Ujian	<input type="text"/>
Lokasi Ujian	<input type="text"/>
	
	Tanda Tangan Peserta (.....)

Hasil seleksi akan
diumumkan sesuai
jadwal melalui
menu "Informasi"



SELESAI