



PENERIMAAN
MAHASISWA BARU
UPN "VETERAN"
YOGYAKARTA

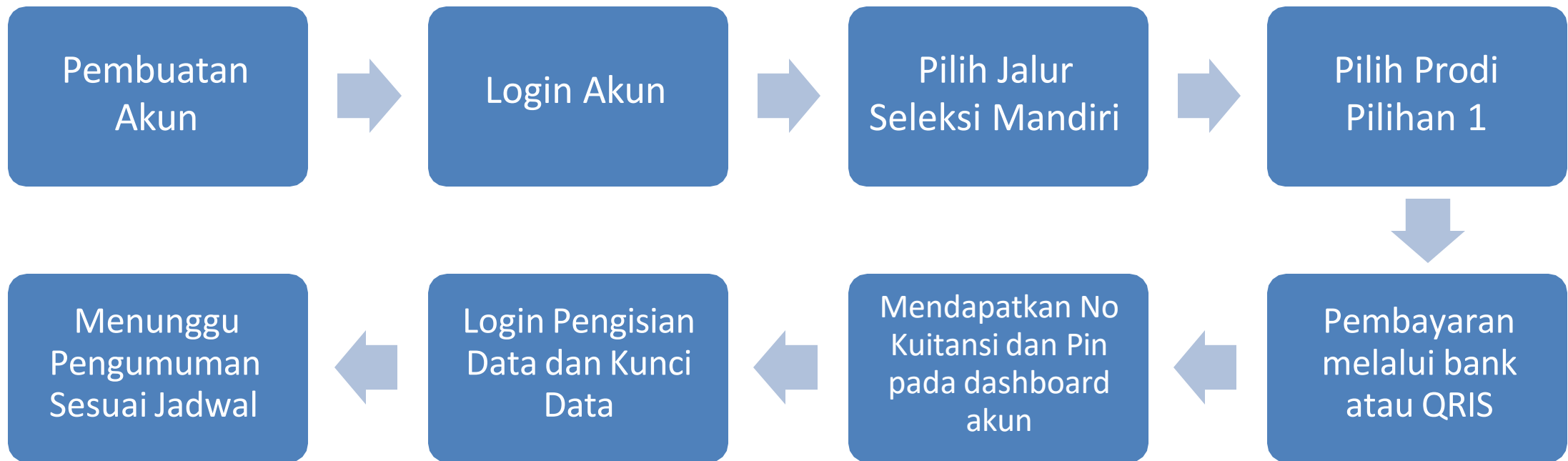
Panduan Pembuatan Akun dan Login Akun Seleksi Mandiri

UPN "VETERAN" YOGYAKARTA

Petunjuk Pembuatan Akun

1. Mohon baca panduan dan petunjuk informasi
2. Pendaftaran sebaiknya dilakukan menggunakan Laptop/Komputer PC.
3. Silakan diisi dengan data yang sebenarnya.

Alur Pendaftaran Seleksi Mandiri



Pembuatan Akun

**Klik menu
“Daftar”
kemudian pilih
“Login Akun
Seleksi
Mandiri”**



Klik "Buat Akun" pada pojok kanan bawah form login

Login Akun Seleksi Mandiri 2026

Silakan login dengan
Username dan Password



[Lupa user/password?](#)



I'm not a robot



reCAPTCHA


Login

Belum memiliki Akun? [Buat Akun](#)

Isi formulir
dengan data
sebenarnya dan
lengkap, lalu klik
“Buat Akun”.

Silakan isi data dengan lengkap dan benar

Nama Lengkap	Nomor HP
<input type="text" value="Tuti Kusumawati"/>	<input type="text" value="087822334455"/>
NIK	Email
<input type="text" value="12 54"/>	<input type="text" value="@gmail.com"/>
NISN	Warganegara
<input type="text" value="1 23"/>	<input type="text" value="Warga Negara Indonesia (WNI)"/>
Jenis Kelamin	Password Akun
<input type="text" value="Perempuan"/>	<input type="password" value="....."/>
Tanggal Lahir	Ulangi Password Akun
<input type="text"/>	<input type="password" value="....."/>

I'm not a robot 

Buat Akun

Sudah memiliki Akun? [klik di sini](#)

Perhatian!


- Password minimal 8 karakter
- Password harus memiliki minimal 1 huruf kapital

Ketentuan :

- NIK berisi 16 digit
- NISN berisi 10 digit
- Password minimal 8 karakter
- Password harus memiliki minimal 1 huruf kapital
- Password harus memiliki minimal 1 huruf kecil
- Password harus memiliki minimal 1 angka
- Password harus memiliki minimal 1 tanda baca !@#\$%^&* _

Silakan isi data dengan lengkap dan benar

Nama Lengkap	Nomor HP
<input type="text" value="Tuti Kusumawati"/>	<input type="text" value="087822334455"/>
NIK	Email
<input type="text" value="12 54"/>	<input type="text" value="@gmail.com"/>
NISN	Warganegara
<input type="text" value="1 23"/>	<input type="text" value="Warga Negara Indonesia (WNI)"/>
Jenis Kelamin	Password Akun
<input type="text" value="Perempuan"/>	<input type="password" value="....."/>
Tanggal Lahir	Ulangi Password Akun
<input type="text"/>	<input type="password" value="....."/>

I'm not a robot 

Buat Akun

Sudah memiliki Akun? [klik di sini](#)

Perhatian!

- ✓ Password minimal 8 karakter
- ✓ Password harus memiliki minimal 1 huruf kapital

Silakan print/
screenshot
informasi akun
Anda seperti
gambar disamping

Pembuatan Akun
selesai

Informasi Login Anda

Username Anda:

05 mawati1

Password Anda:

T 3!

Silakan catat Username dan Password diatas.

[Kembali ke form login](#)

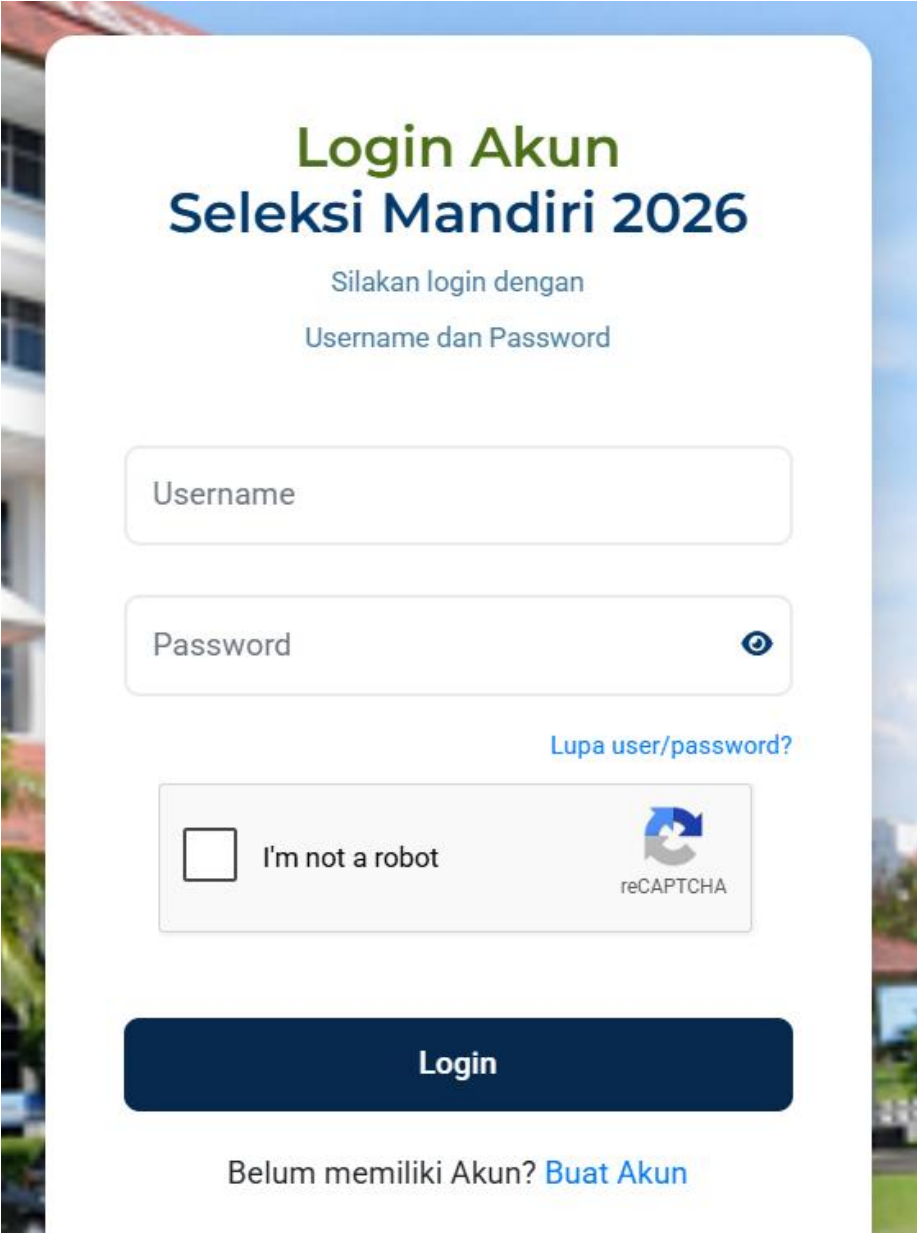
Login Akun

**Klik menu
“Daftar”
kemudian pilih
“Login Akun
Seleksi
Mandiri”**



Masukkan
username dan
password sesuai
dengan printout
pada pembuatan
akun sebelumnya

Kemudian klik
“Login”




The image shows a login interface for 'Seleksi Mandiri 2026'. At the top, the title 'Login Akun Seleksi Mandiri 2026' is displayed in green and blue. Below the title, the instruction 'Silakan login dengan Username dan Password' is shown. The form contains two input fields: 'Username' and 'Password'. The 'Password' field has a toggle icon for visibility. A link 'Lupa user/password?' is located below the password field. A reCAPTCHA widget is present, featuring a checkbox labeled 'I'm not a robot' and the reCAPTCHA logo. A dark blue 'Login' button is positioned below the reCAPTCHA. At the bottom, there is a link 'Belum memiliki Akun? Buat Akun'.


Login Akun
Seleksi Mandiri 2026

Silakan login dengan
Username dan Password

Username

Password 

[Lupa user/password?](#)

I'm not a robot 
reCAPTCHA

Login

Belum memiliki Akun? [Buat Akun](#)

Berikut
tampilan
Dashboard
Akun Anda

Untuk Logout
silakan klik
“Logout” pada
pojok kanan atas
laman

SELAMAT DATANG, TUTI KUSUMAWATI

Logout

SELEKSI MANDIRI SKEMA KAPASITAS BELA NEGARA-1

Informasi

Persyaratan

Lokasi Tes

Jadwal

MATERI TES

- | | |
|---|---------------------|
| 1 | Potensi skolastik; |
| 2 | Pancasila; |
| 3 | Sejarah Kebangsaan; |
| 4 | Kewarganegaraan; |
| 5 | Bela Negara. |

DAFTAR

Pilih Jalur Seleksi Mandiri

Padalaman
Dashboard
tersedia
informasi jalur
Seleksi Mandiri
seperti gambar
di samping

SELEKSI MANDIRI SKEMA KAPASITAS BELA NEGARA-1

Informasi

Persyaratan

Lokasi Tes

Jadwal

MATERI TES

- | | |
|---|---------------------|
| 1 | Polensi skolastik; |
| 2 | Pancasila; |
| 3 | Sejarah Kebangsaan; |
| 4 | Kewarganegaraan; |
| 5 | Bela Negara. |

DAFTAR

SELEKSI MANDIRI BERDASAR PRESTASI WIMAYA

Informasi

Persyaratan

Jadwal

PRESTASI NON AKADEMIK CALON MAHASISWA

- | No | Bidang |
|----|---|
| 1 | Sains, Riset, dan Teknologi |
| 2 | Olahraga cabang-cabang yang dipertandingkan pada POMNAS |
| 3 | Seni, Bahasa, dan Literasi |
| 4 | Vokasi dan Kewirausahaan; |
| 5 | Keagamaan. |

DAFTAR

Untuk melakukan pendaftaran silakan klik “Daftar” sesuai dengan jalur yang Anda inginkan

Misalkan untuk mendaftar Jalur Prestasi silakan klik “Daftar” pada tombol bawah

SELEKSI MANDIRI SKEMA KAPASITAS BELA NEGARA-1

Informasi

Persyaratan

Lokasi Tes

Jadwal

MATERI TES

- | | |
|---|---------------------|
| 1 | Potensi skolastik; |
| 2 | Pancasila; |
| 3 | Sejarah Kebangsaan; |
| 4 | Kewarganegaraan; |
| 5 | Bela Negara. |

DAFTAR

SELEKSI MANDIRI BERDASAR PRESTASI WIMAYA

Informasi

Persyaratan

Jadwal

PRESTASI NON AKADEMIK CALON MAHASISWA

No	Bidang
1	Sains, Riset, dan Teknologi
2	Olahraga cabang-cabang yang dipertandingkan pada POMNAS
3	Seni, Bahasa, dan Literasi
4	Vokasi dan Kewirausahaan;
5	Keagamaan.

DAFTAR

Pilih Prodi Pilihan 1

**Silakan Pilih
Prodi Pilihan 1
terlebih dahulu**

**Untuk Prodi
Pilihan 2 dapat
dipilih pada saat
pengisian
Biodata**

Program Studi Pilihan 1

S1 Teknik Industri



KIPK/Non-KIPK

Non-KIPK



Simpan

**Khusus untuk
Seleksi Mandiri
Skema Kapasitas
Bela Negara-1,
silakan
mengisikan Kota
Tes yang Anda
inginkan**

**Pilihan kota tes
tidak dapat
diganti setelah
menekan tombol
Simpan**

Program Studi Pilihan 1

S1 Sistem Informasi

KIPK/Non-KIPK

Non-KIPK

Kota Tes

Yogyakarta

Simpan

Pembayaran Formulir

Silakan
melakukan
pembayaran
melalui QRIS/
bank
/ mobilebanking/
dengan
Kode “NoKuitansi”
sesuai dengan
yang tertera pada
Dashboard Anda

No Kuitansi	<input type="text"/>
Pin	
Status	Belum Lunas cek status bayar
Batas Bayar	<input type="text"/>
Panduan	Lihat
AKSI	Bayar QRIS

Untuk panduan
pembayaran
melalui Bank
silakan lihat
panduannya
dengan klik
“Lihat”

No Kuitansi	<input type="text"/>
Pin	
Status	Belum Lunas cek status bayar
Batas Bayar	<input type="text"/>
Panduan	Lihat
AKSI	Bayar QRIS

Untuk
pembayaran
dengan metode
QRIS silakan klik
Bayar QRIS

No Kuitansi	<input type="text"/>
Pin	<input type="text"/>
Status	Belum Lunas cek status bayar
Batas Bayar	<input type="text"/>
Panduan	Lihat
AKSI	Bayar QRIS

Silakan scanQR
dengan
menggunakan
dompet digital
atau e banking



PENERIMAAN MAHASISWA BARU UPN "VETERAN" YOGYAKARTA

QRIS QR Code Standar
Pembayaran Nasional



Penerimaan Berdasarkan Prestasi

Nomor Kuitansi

Program Studi Informatika

Nama SUPARN

Nomor HP 087

Email supri@upn-yogyakarta.ac.id

Nominal Rp

Batas Pembayaran 2024

**Setelah pembayaran berhasil dilakukan, maka secara otomatis
laman ini akan dialihkan ke laman Invoice**

**Ketika
pembayaran
berhasil maka
system akan
memunculkan Pin
Anda**

**No Kuitansi dan
Pin digunakan
untuk melakukan
pengisian Biodata**

No Kuitansi	92 [redacted]
Pin	2 [redacted] 9
Status	Sudah Lunas cek status bayar
Batas Bayar	2025-05-01
Panduan	Lihat
AKSI	Login Pengisian Biodata

Jika Anda telah berhasil melakukan pembayaran tetapi PIN tidak muncul, silakan klik “Cek Status Pembayaran”

No Kuitansi	92 [redacted]
Pin	2 [redacted] 9
Status	Sudah Lunas cek status bayar
Batas Bayar	2025-05-01
Panduan	Lihat
AKSI	Login Pengisian Biodata

Silakan klik
Tombol “Login”
untuk
melanjutkan
Pengisian Biodata

No Kuitansi	92 <input type="text"/>
Pin	2 <input type="text"/> 9
Status	Sudah Lunas cek status bayar
Batas Bayar	2025-05-01
Panduan	Lihat
AKSI	Login Pengisian Biodata

**Panduan
pengisian Biodata
dapat dibaca
dengan klik
“Lihat” kolom
“Panduan” seperti
gambar di
samping**

No Kuitansi	92 [redacted]
Pin	2 [redacted] 9
Status	Sudah Lunas cek status bayar
Batas Bayar	2025-05-01
Panduan	Lihat
AKSI	Login Pengisian Biodata

**Pembuatan AKUN selesai, silakan lanjutkan ke Pengisian Data.
Petunjuk Pengisian Data Seleksi Mandiri tersedia di menu UNDUH.**