

# Panduan Pengisian Data Registrasi Jalur Prestasi 2022



PENERIMAAN  
MAHASISWA BARU  
**UPN "VETERAN"**  
**YOGYAKARTA**

---

UPN "VETERAN" YOGYAKARTA

# Petunjuk Pengisian Data

---

1. Mohon baca panduan dan persiapkan data-data sebelum melakukan pengisian data.
2. Pengisian data sebaiknya dilakukan menggunakan Laptop/Komputer PC.
3. Silakan diisi dengan data yang sebenarnya.

Berikut adalah tampilan login (jika anda telah membeli formulir)

Silakan masukkan Nomor Kuitansi dan PIN, kemudian tekan tombol "Login"

# Selamat Datang! Calon Mahasiswa Baru

Masukkan No Kuitansi dan PIN pada KUITANSI untuk masuk ke laman PENDAFTARAN SELEKSI MANDIRI. Jika belum memiliki akun PENDAFTARAN, silahkan melakukan pendaftaran akun dengan menekan tombol "Buat Akun".

Jalur Seleksi \*

Pilih Jalur\*

Nomor Kuitansi \* Pin \*

Masukkan nomor kuitansi Anda Masukkan pin Anda


Login Buat Akun

**Perhatian!**  
UPN "Veteran" Yogyakarta tidak memungut biaya kecuali uang pendaftaran, UKT dan SPI (di keterangan kelulusan)

Silakan Pilih Menu  
Informasi

 Beranda

 Informasi

 Keluar

Jika anda lolos  
akan ada  
informasi  
seperti gambar  
di samping ini,  
dan silakan  
klik tombol ISI  
DATA

#### Informasi Kelulusan

Selamat anda telah **LOLOS** Seleksi Mandiri Penerimaan Jalur Prestasi Program Studi **Manajemen**

Silakan melakukan pengisian data registrasi Klik >>

[ISI DATA](#)

Jika anda gagal dalam seleksi, akan ada informasi seperti gambar di samping ini

 Informasi Kelulusan

Mohon Maaf anda **GAGAL** Lolos Seleksi Mandiri Penerimaan Jalur Prestasi

TAHAP 1 :  
(Jika tidak ada  
tagihan,  
silakan diisi  
dengan angka  
0)

Pilihan Program Studi

Program Studi: Manajemen

Sumbangan Pendidikan Institusi (SPI): 15.000.000

Data Dukung UKT

Biaya Hidup (Pengeluaran Perbulan): 0	Tagihan Listrik (Perbulan): 0	Pajak Motor: 0	Pajak Mobil: 0
Tagihan Air (Perbulan): 0	Tagihan Komunikasi (Perbulan): 0	Tagihan PBB: 0	Jumlah Tanggungan (Orang): 0

Data Sekolah

Nama Sekolah	Jurusan	Provinsi	Kota/Kabupaten

Selanjutnya

TAHAP 2 :  
Silakan diisi  
Data Ayah,  
Data Ibu dan  
Data Wali(Jika  
Ada)

Registrasi PMB UPN "Veteran" Yogyakarta (4190118172)

### Data Keluarga (Ayah)

Nama	NIK	Penghasilan (perbulan)
<input type="text"/>	<input type="text"/>	<input type="text" value="0"/>
Pekerjaan	Nama Kesatuan (Jika TNI/Polri)	Pendidikan Terakhir
<input type="text" value="Pilih"/>	<input type="text"/>	<input type="text" value="Pilih"/>
Alamat	<input type="text"/>	

### Data Keluarga (Ibu)

Nama	NIK	Penghasilan (perbulan)
<input type="text"/>	<input type="text"/>	<input type="text" value="0"/>
Pekerjaan	Nama Kesatuan (Jika TNI/Polri)	Pendidikan Terakhir
<input type="text" value="Pilih"/>	<input type="text"/>	<input type="text" value="Pilih"/>

### Data Keluarga (Wali)

Nama	Nomor HP	Penghasilan (perbulan)
<input type="text"/>	<input type="text"/>	<input type="text" value="0"/>
Alamat	Pekerjaan	Hubungan dengan Wali
<input type="text"/>	<input type="text"/>	<input type="text"/>

[Sebelumnya](#) [Selanjutnya](#)



## TAHAP 3 :

Silakan Unggah Data dengan tipe file PDF/pdf  
Silakan **pilih dokumen** terlebih dahulu, lalu tekan **Unggah** jika sudah berhasil, akan ada keterangan **FILE SUDAH ADA**

### Ketentuan Unggah Dokumen

1. File dokumen yang diunggah wajib berformat **PDF/pdf**.
2. File dokumen berukuran maksimal **500KB** (tidak boleh lebih).
3. File dokumen wajib unggah yang berwarna **MERAH**.
4. Setelah pilih dokumen, silakan langsung tekan tombol **UNGGAH**
5. Surat Keterangan bebas NAPZA berlaku di semua Program Studi
6. Surat Keterangan kesehatan dapat membedakan warna khususnya calon mahasiswa yang diterima di **Fakultas Teknologi Industri, Fakultas Teknologi Mineral dan Fakultas Pertanian**
7. Jika telah mengunggah semua dokumen, Silakan tekan selanjutnya

### Unggah Data Dukung UKT

* Surat Keterangan Penghasilan (Ayah)	Pilih Dokumen	Browse	Unggah	Lihat	Pilih Dokumen lalu klik tombol Unggah.
* Surat Keterangan Penghasilan (Ibu)	Pilih Dokumen	Browse	Unggah	Lihat	Pilih Dokumen lalu klik tombol Unggah.
Scan Rekening Tagihan Listrik	Pilih Dokumen	Browse	Unggah	Lihat	Pilih Dokumen lalu klik tombol Unggah.
Scan Rekening Tagihan Air	Pilih Dokumen	Browse	Unggah	Lihat	Pilih Dokumen lalu klik tombol Unggah.
Scan Pajak Kendaraan (Motor & Mobil)	Pilih Dokumen	Browse	Unggah	Lihat	Pilih Dokumen lalu klik tombol Unggah.
Scan Kartu Keluarga	Pilih Dokumen	Browse	Unggah	Lihat	Pilih Dokumen lalu klik tombol Unggah.
* Surat Keterangan Bebas NAPZA dan Dapat Membedakan Warna	Pilih Dokumen	Browse	Unggah	Lihat	Pilih Dokumen lalu klik tombol Unggah.
* Surat Keterangan Tanda Lulus	Pilih Dokumen	Browse	Unggah	Lihat	Pilih Dokumen lalu klik tombol Unggah.

## TAHAP 4 :

(Khusus KIP KULIAH) dengan tipe file PDF/pdf  
Silakan **pilih dokumen** terlebih dahulu, lalu tekan **Unggah** jika sudah berhasil, akan ada keterangan **FILE SUDAH ADA**

Unggah Data Rumah (KIP Kuliah) (666666)				
Rumah Tampak Depan	<input type="text" value="Pilih Dokumen"/>	<input type="button" value="Browse"/>	<input type="button" value="Unggah"/> <input type="button" value="Lihat"/>	Pilih Dokumen lalu klik tombol Unggah.
Ruang Tamu	<input type="text" value="Pilih Dokumen"/>	<input type="button" value="Browse"/>	<input type="button" value="Unggah"/> <input type="button" value="Lihat"/>	Pilih Dokumen lalu klik tombol Unggah.
Ruang Belajar	<input type="text" value="Pilih Dokumen"/>	<input type="button" value="Browse"/>	<input type="button" value="Unggah"/> <input type="button" value="Lihat"/>	Pilih Dokumen lalu klik tombol Unggah.
Ruang Tidur	<input type="text" value="Pilih Dokumen"/>	<input type="button" value="Browse"/>	<input type="button" value="Unggah"/> <input type="button" value="Lihat"/>	Pilih Dokumen lalu klik tombol Unggah.
Ruang Mandi	<input type="text" value="Pilih Dokumen"/>	<input type="button" value="Browse"/>	<input type="button" value="Unggah"/> <input type="button" value="Lihat"/>	Pilih Dokumen lalu klik tombol Unggah.

Mohon cek data  
yang sudah di  
input sebelum  
**KUNCI DATA**

**PERHATIAN !!**

1. Pastikan data sudah terisi dengan **BENAR**.
2. Pastikan data wajib unggahan telah di **UNGGAH SEMUA** agar bisa kunci data.
3. Jika ada kesalahan dalam pengisian data, Silakan diulang
4. Jika data telah diisi dengan **BENAR**, silakan **KUNCI** data
5. Data tidak dapat di **UBAH** setelah **KUNCI** data.

Identitas Diri	
Nomor UPN	:
Program Studi lulus	:
Sumbangan Pengembangan Institusi (SPI)	:
Nama	:
Alamat   Kota   Provinsi	:
Jenis Kelamin   Agama	:
NISN   NIK	:
Tempat, Tanggal Lahir	:
Telp Rumah   No HP	:
Tinggal dengan   Warganegara	:

Identitas Ayah	
Nama	:
NIK   No HP	:
Alamat	:
Pekerjaan   Nama Kesatuan	:
Pend Terakhir   Penghasilan	:

Identitas Ibu	
Nama	:
NIK	:
Pekerjaan   Nama Kesatuan	:
Pend Terakhir   Penghasilan	:

Data Darurat	
Nama	:
Alamat	:
No HP   Hubungan	:

Identitas Wali	
Nama	:
Alamat	:
Pekerjaan   No HP	:
Hub. Wali   Penghasilan	:

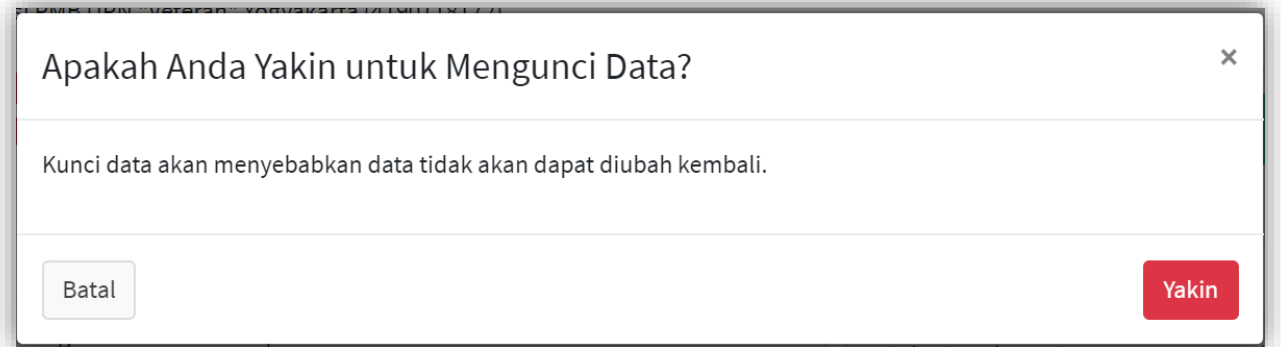
Data Sekolah	
Nama	:
Jurusan	:
Provinsi   Kota	:

Dokumen Dukung UKT	
Penghasilan (Ayah)	Penghasilan (Ibu)
Tagihan Listrik	Tagihan Air
Pajak(Motor & Mobil)	Kartu Keluarga
Bebas NAPZA dan Buta Warna	


Data Dukung UKT	
Biaya Hidup	:
Tagihan Listrik   Air	:
Tagihan Komunikasi   PBB	:
Pajak Motor   Pajak Mobil	:
Jumlah Tanggungan	:

Sebelumnya **Kunci Data**

Klik YAKIN jika sudah tidak ada perubahan data



Jika sudah  
dikunci, peserta  
masih dapat  
melihat data  
dengan klik  
menu LIHAT  
DATA

 Informasi Kelulusan

Selamat anda telah **LOLOS** Seleksi Mandiri Penerimaan Jalur Prestasi Program Studi **Manajemen**

Anda telah melakukan pengisian data registrasi

[LIHAT DATA](#)

---

SELESAI