

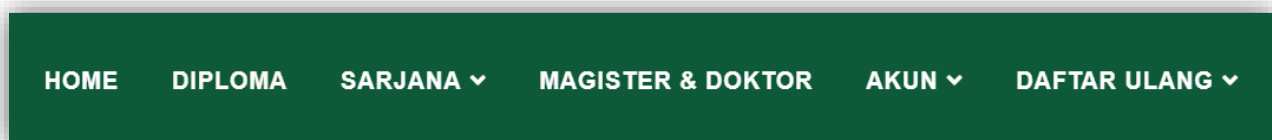
Panduan Permintaan PIN Akun Seleksi Mandiri Jalur Prestasi 2020

UPN "Veteran" YOGYAKARTA

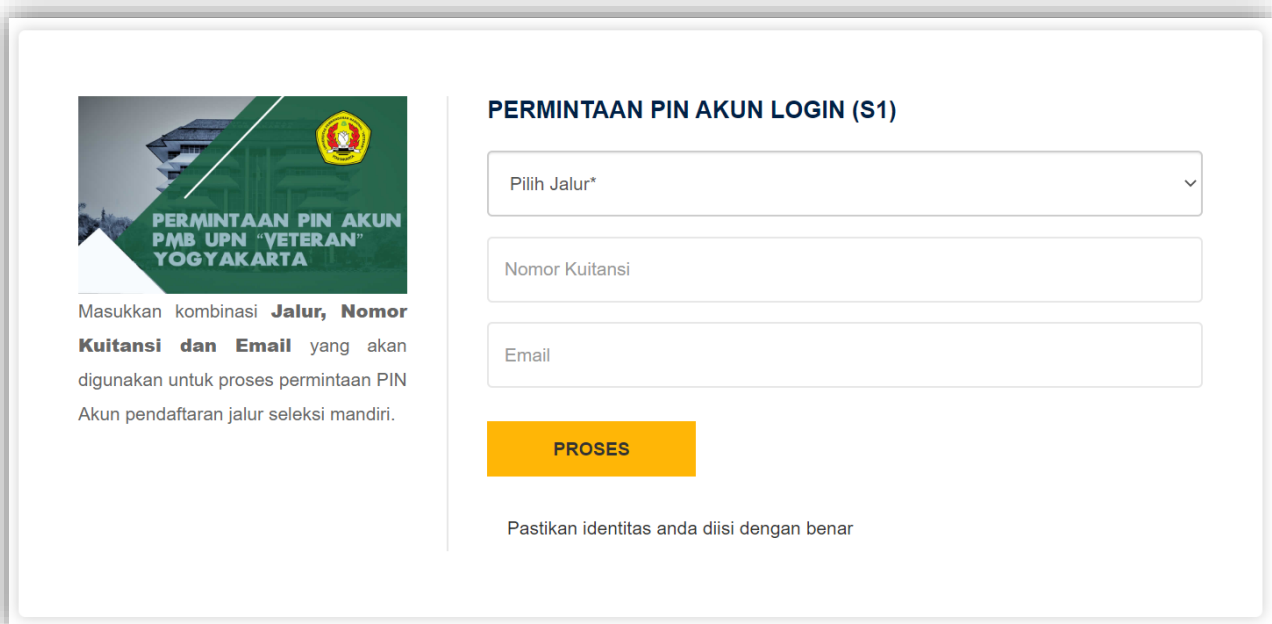
Petunjuk Permintaan PIN

1. Mohon baca panduan dan petunjuk informasi
2. Anda diwajibkan telah membeli formulir di Bank
3. PIN tidak keluar hanya pada pembayaran channel Mobile Banking BNI


Klik pada menu **AKUN -> SELEKSI MANDIRI SARJANA -> PERMINTAAN PIN**



Berikut adalah tampilan Permintaan PIN Akun
Silakan masukkan Jalur, Nomor Kuitansi dan Email

The form is titled "PERMINTAAN PIN AKUN LOGIN (S1)". On the left, there is a green banner with a building and the text "PERMINTAAN PIN AKUN PMB UPN 'VETERAN' YOGYAKARTA". Below the banner, it says "Masukkan kombinasi Jalur, Nomor Kuitansi dan Email yang akan digunakan untuk proses permintaan PIN Akun pendaftaran jalur seleksi mandiri." The form has three input fields: "Pilih Jalur*" (a dropdown menu), "Nomor Kuitansi", and "Email". Below these fields is a yellow button labeled "PROSES". At the bottom, there is a note: "Pastikan identitas anda diisi dengan benar".

Berikut adalah permintaan pin berhasil



**PERMINTAAN PIN AKUN
PMB UPN "VETERAN"
YOGYAKARTA**

Masukkan kombinasi **Jalur, Nomor Kuitansi dan Email** yang akan digunakan untuk proses permintaan PIN Akun pendaftaran jalur seleksi mandiri.

PERMINTAAN PIN AKUN LOGIN (S1)

PERMINTAAN PIN (S1)	
Nama	<input type="text"/>
Email	<input type="text"/>
Nomor Kuitansi	<input type="text"/>
PIN	<input type="text"/>

Berikut adalah permintaan pin tidak berhasil yang disebabkan oleh **Formulir belum terbayar / data yang di inputkan tidak tepat (huruf besar dan kecil berpengaruh)**



**PERMINTAAN PIN AKUN
PMB UPN "VETERAN"
YOGYAKARTA**

Masukkan kombinasi **Jalur, Nomor Kuitansi dan Email** yang akan digunakan untuk proses permintaan PIN Akun pendaftaran jalur seleksi mandiri.

PERMINTAAN PIN AKUN LOGIN (S1)

Data tidak ditemukan ! (1)

PERMINTAAN PIN (S1)	
Nama	
Email	
Nomor Kuitansi	
PIN	

SELESAI