

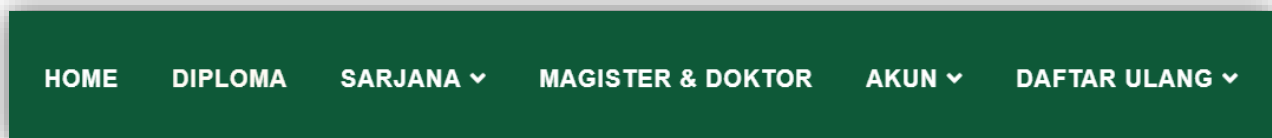
# Panduan Pendaftaran dan Login Akun Seleksi Mandiri Jalur Prestasi 2020

## UPN "Veteran" YOGYAKARTA

### Petunjuk Pengisian Data

1. Mohon baca panduan dan petunjuk informasi
2. Pendaftaran sebaiknya dilakukan menggunakan Laptop/Komputer PC.
3. Silakan diisi dengan data yang sebenarnya.

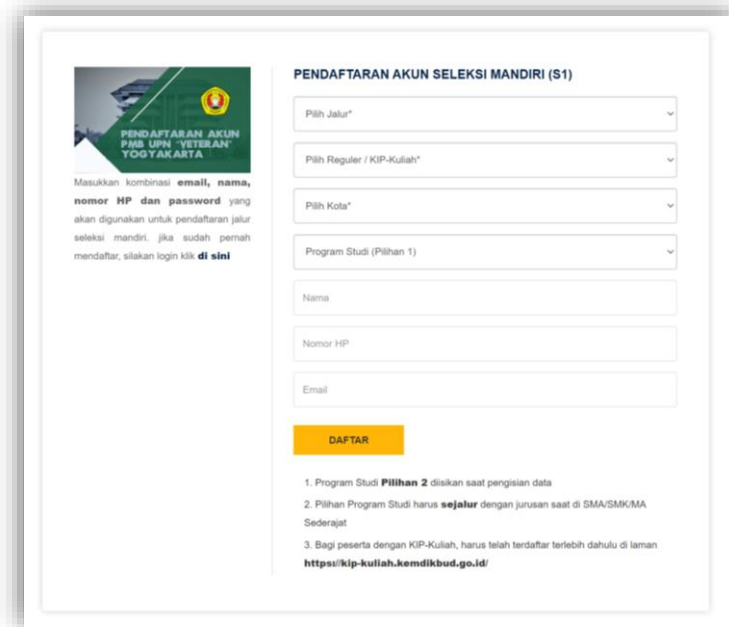
Klik pada menu **AKUN -> SELEKSI MANDIRI SARJANA -> LOGIN**



Berikut adalah tampilan login (jika anda telah membeli formulir)  
untuk pendaftaran, silakan klik yang dilingkar

The screenshot shows a login page with a white background. On the left, there is a green graphic with the text "LOGIN AKUN PMB UPN 'VETERAN' YOGYAKARTA" and a yellow circular icon. Below the graphic, the text reads: "Masukkan **No Kuitansi dan PIN** pada KUITANSI untuk masuk ke laman PENDAFTARAN SELEKSI MANDIRI. Jika belum memiliki akun PENDAFTARAN, silakan melakukan pendaftaran akun. Daftar **di sini**." The words "di sini" are circled in black. On the right, the title "LOGIN AKUN SELEKSI MANDIRI (S1)" is displayed above three input fields: "Pilih Jalur\*" (a dropdown menu), "Nomor Kuitansi", and "PIN". Below these fields is a yellow "LOGIN" button.

Isikan data dengan sebenarnya dan sesuai pilihan program studi, lalu klik DAFTAR



**PENDAFTARAN AKUN SELEKSI MANDIRI (S1)**

Masukkan kombinasi **email, nama, nomor HP dan password** yang akan digunakan untuk pendaftaran jalur seleksi mandiri. Jika sudah pernah mendaftar, silakan login klik **di sini**

Pilih Jalur\*

Pilih Reguler / KIP-Kuliah\*

Pilih Kota\*

Program Studi (Pilihan 1)

Nama

Nomor HP

Email

**DAFTAR**

1. Program Studi **Pilihan 2** disikan saat pengisian data
2. Pilihan Program Studi harus **sejajar** dengan jurusan saat di SMA/SMK/MA Sederajat
3. Bagi peserta dengan KIP-Kuliah, harus telah terdaftar terlebih dahulu di laman <https://kip-kuliah.kemdikbud.go.id/>

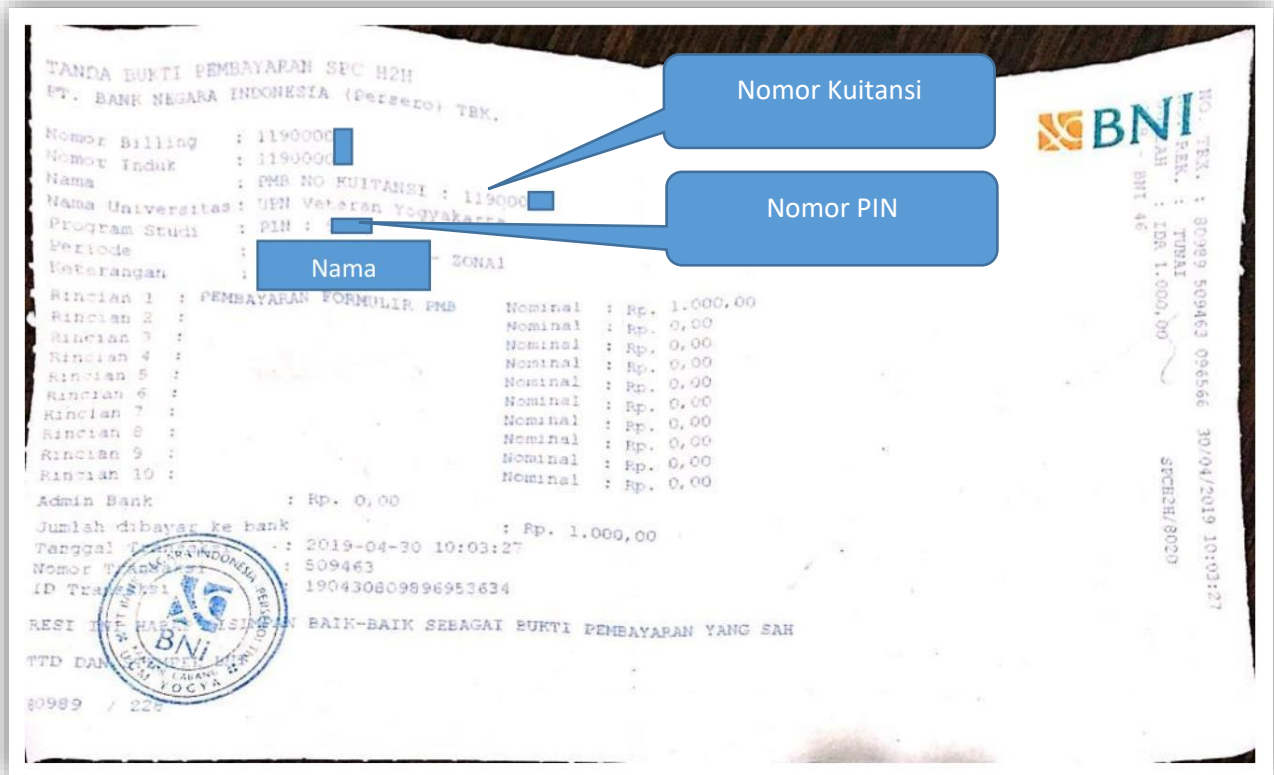
Silakan melakukan pembayaran di Bank BNI dengan menggunakan **KODE PEMBAYARAN**

## PENDAFTARAN AKUN SELEKSI MANDIRI (S1)


FORMULIR SELEKSI MANDIRI (S1)	
Jalur	\$ [REDACTED]
KIP Kuliah	r [REDACTED]
Kota	Y [REDACTED]
Program Studi	T [REDACTED]
Nama	[REDACTED]
Nomor HP	[REDACTED]
Email	c [REDACTED]
Nominal	R [REDACTED]
Kode Pembayaran	S [REDACTED]
Batas Pembayaran	[REDACTED]
Silakan membayar di bank BNI 46 di seluruh Indonesia dengan menggunakan <b>KODE PEMBAYARAN</b> sampai batas waktu pembayaran.	

Lakukan pembayaran, anda akan mendapatkan nomor kuitansi dan PIN

Ini adalah contoh tampilan kuitansi pembayaran melalui Teller  
No Kuitansi dan pin pada lingkaran digunakan untuk login



Masukkan No Kuitansi dan Pin



### LOGIN AKUN SELEKSI MANDIRI (S1)

Pilih Jalur\*

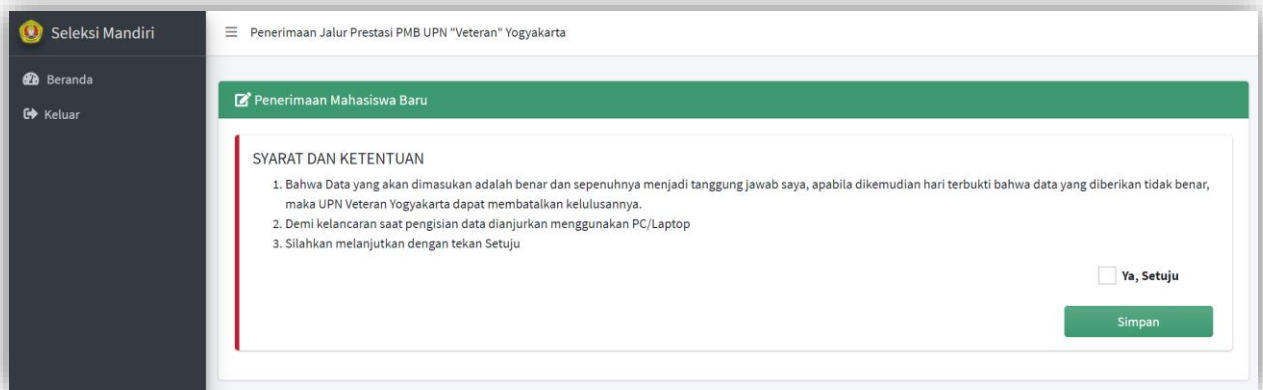
Nomor Kuitansi

PIN

**LOGIN**

Masukkan **No Kuitansi dan PIN** pada KUITANSI untuk masuk ke laman PENDAFTARAN SELEKSI MANDIRI. Jika belum memiliki akun PENDAFTARAN, silahkan melakukan pendaftaran akun. Daftar **di sini**.

Setelah login berhasil, anda akan diarahkan pada laman seperti dibawah ini



Untuk pengisian Data, silakan melihat panduan pengisian data

SELESAI