

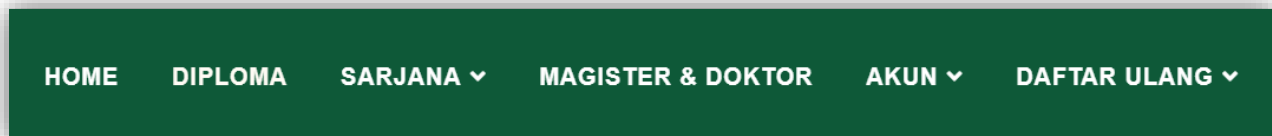
Panduan Pengisian Data Seleksi Mandiri Jalur Prestasi 2021

UPN "Veteran" YOGYAKARTA

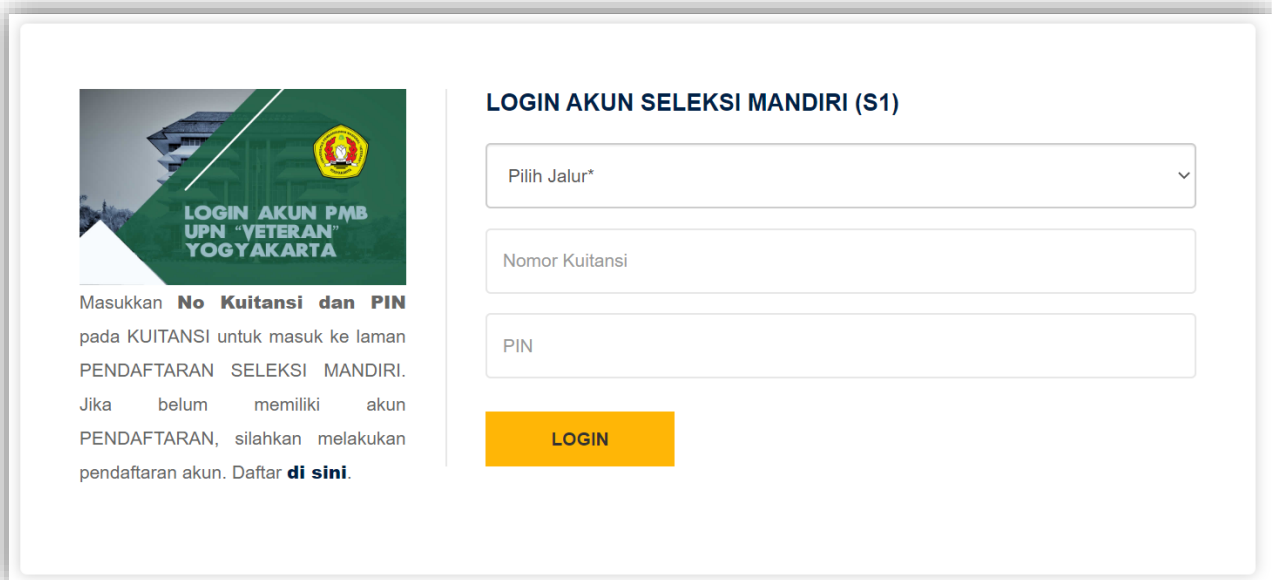
Petunjuk Pengisian Data

1. Mohon baca panduan dan petunjuk informasi
2. Pengisian Data sebaiknya dilakukan menggunakan Laptop/Komputer PC.
3. Silakan diisi dengan data yang sebenarnya.

Klik pada menu **AKUN -> SELEKSI MANDIRI SARJANA -> LOGIN**



Berikut adalah tampilan login (jika anda telah membeli formulir)
Silakan masukkan Nomor Kuitansi dan PIN

The login page is divided into two main sections. On the left, there is a graphic with the text 'LOGIN AKUN PMB UPN "VETERAN" YOGYAKARTA' and a small logo. Below the graphic, there is a paragraph of text: 'Masukkan **No Kuitansi dan PIN** pada KUITANSI untuk masuk ke laman PENDAFTARAN SELEKSI MANDIRI. Jika belum memiliki akun PENDAFTARAN, silahkan melakukan pendaftaran akun. Daftar **di sini**.' On the right, the title 'LOGIN AKUN SELEKSI MANDIRI (S1)' is displayed above three input fields: a dropdown menu labeled 'Pilih Jalur*', a text box for 'Nomor Kuitansi', and another text box for 'PIN'. Below these fields is a yellow button labeled 'LOGIN'.

Akan tampil laman seperti dibawah ini, klik **Ya,Setuju** lalu **Simpan**

The screenshot shows a web interface for 'Penerimaan Jalur Prestasi PMB UPN "Veteran" Yogyakarta'. The main content area is titled 'Penerimaan Mahasiswa Baru' and contains a section 'SYARAT DAN KETENTUAN' with three numbered points. At the bottom right, there is a checkbox labeled 'Ya, Setuju' and a green 'Simpan' button.

Seleksi Mandiri

Penerimaan Jalur Prestasi PMB UPN "Veteran" Yogyakarta

Penerimaan Mahasiswa Baru

SYARAT DAN KETENTUAN

1. Bahwa Data yang akan dimasukan adalah benar dan sepenuhnya menjadi tanggung jawab saya, apabila dikemudian hari terbukti bahwa data yang diberikan tidak benar, maka UPN Veteran Yogyakarta dapat membatalkan kelulusannya.
2. Demi kelancaran saat pengisian data dianjurkan menggunakan PC/Laptop
3. Silahkan melanjutkan dengan tekan Setuju

Ya, Setuju

Simpan

Silakan klik Pengisian Data menu disamping

This screenshot is similar to the previous one, but the 'Pengisian Data' menu item in the left sidebar is circled in yellow. The main content area shows a form with three rows: 'Nomor Test', 'Program Studi Pilihan 1', and 'Nama', each with a blue input field.

Seleksi Mandiri

Penerimaan Jalur Prestasi PMB UPN "Veteran" Yogyakarta

Penerimaan Mahasiswa Baru

Nomor Test : [input field]

Program Studi Pilihan 1 : [input field]

Nama : [input field]

TAHAP 1 : Silakan isi data dengan data yang sebenarnya, lalu klik selanjutnya

The screenshot shows a 'Data Pribadi' form with multiple input fields. The fields are arranged in a grid-like structure. Below the main form is a red header for 'Identitas Keadaan Darurat' with four input fields: 'Nama', 'Alamat', 'No HP', and 'Hubungan'. At the bottom, there are 'Reset' and 'Selanjutnya' buttons.

Data Pribadi

Nama: [input field] NIK: [input field] NISN: [input field]

Alamat: [input field] Tempat Lahir: [input field] Tanggal Lahir: [input field]

Provinsi: [dropdown] Kota/Kabupaten: [dropdown] Jenis Kelamin: [dropdown] Agama: [dropdown]

Kodepos: [input field] Telp Rumah: [input field] Telp HP: [input field] Golongan Darah: [dropdown] Ukuran Almamater: [dropdown]

Email: [input field] Klaster Prestasi: [dropdown] Jenis Tinggal: [dropdown] Warganegara: [dropdown]

Identitas Keadaan Darurat

Nama: [input field] Alamat: [input field] No HP: [input field] Hubungan: [input field]

Reset Selanjutnya

TAHAP 2 : Silakan isi data dengan data yang sebenarnya, lalu klik selanjutnya

Pilihan Program Studi

Program Studi Pilihan 1	Program Studi Pilihan 2
<input type="text"/>	<input type="text"/>
Sumbangan Pendidikan Institusi	Nominal Sumbangan Pendidikan Institusi
<input type="text"/>	<input type="text"/>

Data Sekolah

NPSN	Nama Sekolah	Jurusan	Provinsi	Kota/Kabupaten
<input type="text"/>				


TAHAP 3 : Silakan Unggah Data
Silakan **pilih dokumen** terlebih dahulu, lalu tekan **Unggah**
jika sudah berhasil, akan ada keterangan **FILE SUDAH ADA**

Ketentuan Unggah Dokumen

1. File Pas Foto yang diunggah wajib berformat **jpg/jpeg**.
2. File Dokumen Sertifikat yang diunggah wajib berformat **pdf/PDF**.
3. File Pas Foto dan Dokumen berukuran maksimal **500KB** (tidak boleh lebih).
4. Setelah pilih dokumen, silakan langsung tekan tombol **UNGGAH**
5. Jika telah mengunggah semua dokumen, Silakan tekan selanjutnya

Contoh Format Pas Foto yang benar
(klik gambar untuk memperbesar)

CONTOH PASFOTO



Ketentuan :
- Gambar ukuran 4cm x 6cm.
- Gambar resolusi minimal 400 x 600 pixel (250dpi).
- Gambar dalam format (.jpg atau .jpeg).
- Ukuran gambar tidak lebih dari 500KB.
- Kualitas gambar harus cukup tajam dan fokus.
- Posisi badan dan kepala tegak sejajar menghadap kamera.
- Proporsi wajah antara 20% - 50% dari foto.
- Tidak ada bayang kepala yang terpotong/tertutup.
- Kepala terletak ditengah secara horisontal

Pas Foto

Pas Foto **Silakan Pilih Dokumen lalu klik tombol Unggah.**

Data Prestasi 1

Kriteria

Dokumen Sertifikat **Silakan Pilih Dokumen lalu klik tombol Unggah.**

Link Video

Data Prestasi 2

Kriteria

Dokumen Sertifikat **Silakan Pilih Dokumen lalu klik tombol Unggah.**

Link Video

Data Prestasi 3

Kriteria

Dokumen Sertifikat **Silakan Pilih Dokumen lalu klik tombol Unggah.**

Link Video

Mohon cek data yang sudah di input sebelum KUNCI DATA

The screenshot shows the application interface for 'Seleksi Mandiri'. A yellow warning banner at the top contains the following text:

PERHATIAN !!

1. Pastikan data sudah terisi dengan **BENAR**.
2. Pastikan data wajib unggahan telah di **UNGGAH SEMUA** agar bisa kunci data.
3. Jika ada kesalahan dalam pengisian data, Silakan diulang
4. Jika data telah diisi dengan **BENAR**, silakan **KUNCI** data
5. Data tidak dapat di **UBAH** setelah **KUNCI** data.

The main content area is divided into several sections:

- Identitas Diri**: A form with fields for Nomor UPN, Program Studi Pilihan 1, Program Studi Pilihan 2, Nama, Alamat | Kota | Provinsi, Jenis Kelamin | Agama, NISN | NIK, Tempat, Tanggal Lahir, Telp Rumah | No HP, and Tinggal dengan | Warganegara. The input fields are currently obscured by a blue rectangle.
- Pas Foto**: A section for photo uploads, including a 'Pas Foto' field with a ': Lihat' link and a 'Besar Sumbangan Pendidikan Institusi' field with a blue input box.
- Dokumen Unggahan**: A section for document uploads, including three 'Prestasi' fields (1, 2, 3) each with a ': Gambar' link.
- Data Sekolah**: A section for school data, including 'NPSN', 'Nama', 'Jurusan', and 'Provinsi | Kota' fields. The input fields are currently obscured by a blue rectangle.

At the bottom of the form, there are two buttons: 'Sebelumnya' and 'Kunci Data'.

Copyright © 2021 UPN "Veteran" Yogyakarta. All rights reserved. Version 1.0

Klik YAKIN jika sudah tidak ada perubahan data

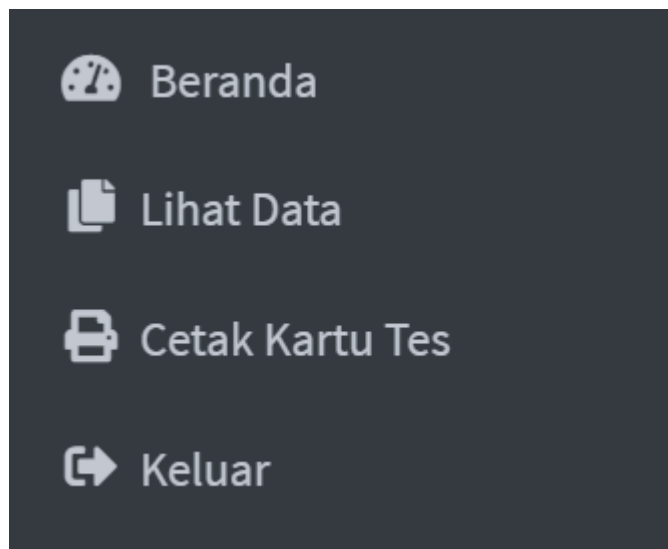
The screenshot shows a confirmation dialog box with the following text:

Apakah Anda Yakin untuk Mengunci Data?
Dengan Sumbangan Pendidikan Institusi sebesar Rp. [Blue Input Box]



Kunci data akan menyebabkan data tidak akan dapat diubah kembali.

At the bottom of the dialog, there are two buttons: 'Batal' and 'Yakin'.

Jika sudah dikunci, peserta masih dapat melihat data dan mencetak Kartu Tes



Contoh tampilan Kartu Tes

 KARTU PESERTA UJIAN SELEKSI MANDIRI UPN "VETERAN" YOGYAKARTA	
Nomor Peserta	2 [Redacted]
Nama	[Redacted]
Jalur KIPK	[Redacted]
Jenis Kelamin	[Redacted]
Tempat, Tanggal Lahir	[Redacted]
Program Studi	[Redacted]
Waktu Ujian	[Redacted]
Lokasi Ujian	[Redacted]
	 ISBN 2020731007275 2 020731 007275 > 20200622025640
	Tanda Tangan Peserta (.....)

SELESAI