

Panduan Pengisian Data Registrasi Jalur Prestasi 2021

UPN "Veteran" YOGYAKARTA

Petunjuk Pengisian Data

1. Mohon baca panduan dan persiapkan data-data sebelum melakukan pengisian data.
2. Pengisian data sebaiknya dilakukan menggunakan Laptop/Komputer PC.
3. Silakan diisi dengan data yang sebenarnya.

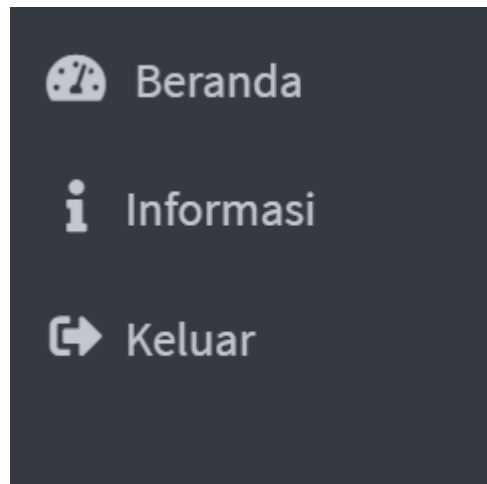
Klik pada menu **AKUN -> SELEKSI MANDIRI SARJANA -> LOGIN**



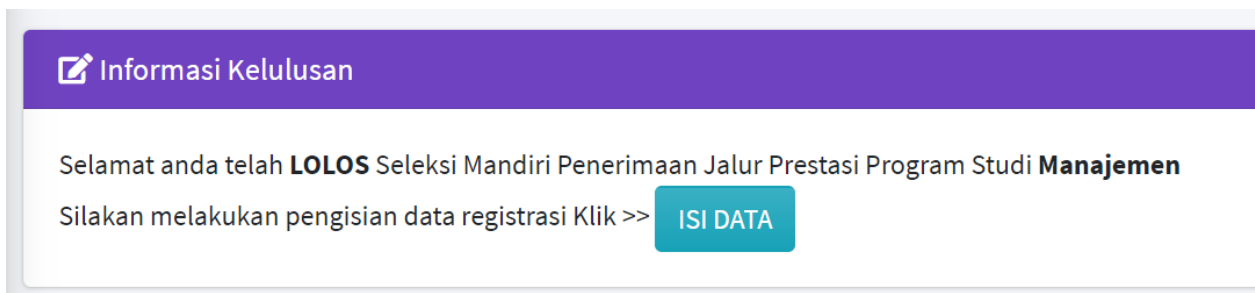
Berikut adalah tampilan login (jika anda telah membeli formulir)
Silakan masukkan Nomor Kuitansi dan PIN

The screenshot shows a login interface. On the left, there is a green banner with the UPN logo and the text "LOGIN AKUN PMB UPN 'VETERAN' YOGYAKARTA". Below the banner, there is a text block: "Masukkan **No Kuitansi dan PIN** pada KUITANSI untuk masuk ke laman PENDAFTARAN SELEKSI MANDIRI. Jika belum memiliki akun PENDAFTARAN, silahkan melakukan pendaftaran akun. Daftar **di sini**." On the right, the title "LOGIN AKUN SELEKSI MANDIRI (S1)" is displayed above three input fields: "Pilih Jalur*" (a dropdown menu), "Nomor Kuitansi", and "PIN". A yellow "LOGIN" button is positioned below the input fields.

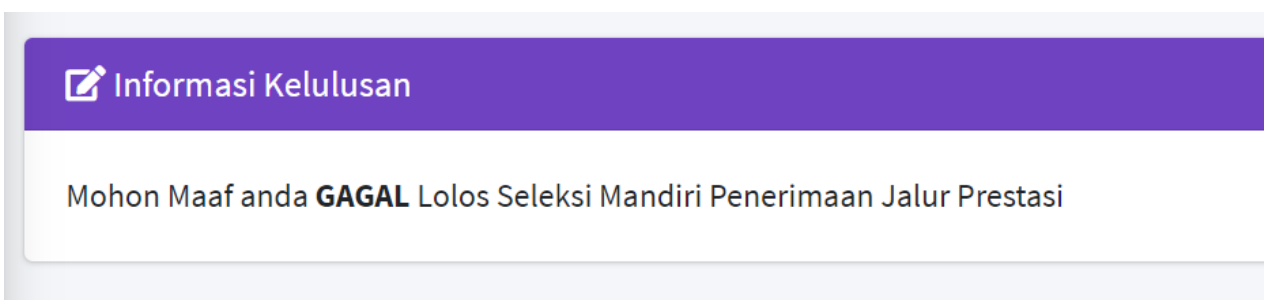
Silakan Pilih Menu Informasi



Jika anda lolos akan ada informasi seperti gambar dibawah ini, dan silakan klik tombol ISI DATA



Jika anda gagal dalam seleksi, akan ada informasi seperti gambar dibawah ini



Tahap 1. Silakan Isi Data Dukung UKT
(Jika tidak ada tagihan, silakan diisi dengan angka 0)

Pilihan Program Studi

Program Studi: Sumbangan Pendidikan Institusi (SPI):

Data Dukung UKT

Biaya Hidup (Pengeluaran Perbulan)	Tagihan Listrik (Perbulan)	Pajak Motor	Pajak Mobil
<input type="text" value="0"/>	<input type="text" value="0"/>	<input type="text" value="0"/>	<input type="text" value="0"/>
Tagihan Air (Perbulan)	Tagihan Komunikasi (Perbulan)	Tagihan PBB	Jumlah Tanggungan (Orang)
<input type="text" value="0"/>	<input type="text" value="0"/>	<input type="text" value="0"/>	<input type="text" value="0"/>

Data Sekolah

Nama Sekolah	Jurusan	Provinsi	Kota/Kabupaten
<input type="text"/>	<input type="text"/>	<input type="text"/>	<input type="text"/>

[Selanjutnya](#)

TAHAP 2 : Silakan diisi Data Ayah, Data Ibu dan Data Wali(Jika Ada)

Registrasi PMB UPN "Veteran" Yogyakarta (4190118172)

Data Keluarga (Ayah)

Nama	NIK	Penghasilan (perbulan)
<input type="text"/>	<input type="text"/>	<input type="text" value="0"/>
Pekerjaan	Nama Kesatuan (Jika TNI/Polri)	Pendidikan Terakhir
<input type="text" value="Pilih"/>	<input type="text"/>	<input type="text" value="Pilih"/>
Alamat	<input type="text"/>	

Data Keluarga (Ibu)

Nama	NIK	Penghasilan (perbulan)
<input type="text"/>	<input type="text"/>	<input type="text" value="0"/>
Pekerjaan	Nama Kesatuan (Jika TNI/Polri)	Pendidikan Terakhir
<input type="text" value="Pilih"/>	<input type="text"/>	<input type="text" value="Pilih"/>

Data Keluarga (Wali)

Nama	Nomor HP	Penghasilan (perbulan)
<input type="text"/>	<input type="text"/>	<input type="text" value="0"/>
Alamat	Pekerjaan	Hubungan dengan Wali
<input type="text"/>	<input type="text"/>	<input type="text"/>

[Sebelumnya](#) [Selanjutnya](#)

TAHAP 3 : Silakan Unggah Data dengan tipe file PDF/pdf
 Silakan **pilih dokumen** terlebih dahulu, lalu tekan **Unggah**
 jika sudah berhasil, akan ada keterangan **FILE SUDAH ADA**

Ketentuan Unggah Dokumen

1. File dokumen yang diunggah wajib berformat **PDF/pdf**.
2. File dokumen berukuran maksimal **500KB** (tidak boleh lebih).
3. File dokumen wajib unggah yang berwarna **MERAH**
4. Setelah pilih dokumen, silakan langsung tekan tombol **UNGGAH**
5. Surat Keterangan bebas NAPZA berlaku di semua Program Studi
6. Surat Keterangan kesehatan dapat membedakan warna khususnya calon mahasiswa yang diterima di **Fakultas Teknologi Industri, Fakultas Teknologi Mineral dan Fakultas Pertanian**
7. Jika telah mengunggah semua dokumen, Silakan tekan selanjutnya

Unggah Data Dukung UKT

* Surat Keterangan Penghasilan (Ayah)	Pilih Dokumen	Browse	Unggah	Lihat	Pilih Dokumen lalu klik tombol Unggah.
* Surat Keterangan Penghasilan (Ibu)	Pilih Dokumen	Browse	Unggah	Lihat	Pilih Dokumen lalu klik tombol Unggah.
Scan Rekening Tagihan Listrik	Pilih Dokumen	Browse	Unggah	Lihat	Pilih Dokumen lalu klik tombol Unggah.
Scan Rekening Tagihan Air	Pilih Dokumen	Browse	Unggah	Lihat	Pilih Dokumen lalu klik tombol Unggah.
Scan Pajak Kendaraan (Motor & Mobil)	Pilih Dokumen	Browse	Unggah	Lihat	Pilih Dokumen lalu klik tombol Unggah.
Scan Kartu Keluarga	Pilih Dokumen	Browse	Unggah	Lihat	Pilih Dokumen lalu klik tombol Unggah.
* Surat Keterangan Bebas NAPZA dan Dapat Membedakan Warna	Pilih Dokumen	Browse	Unggah	Lihat	Pilih Dokumen lalu klik tombol Unggah.
* Surat Keterangan Tanda Lulus	Pilih Dokumen	Browse	Unggah	Lihat	Pilih Dokumen lalu klik tombol Unggah.

TAHAP 4 : (Khusus KIP KULIAH) dengan tipe file PDF/pdf
 Silakan **pilih dokumen** terlebih dahulu, lalu tekan **Unggah**
 jika sudah berhasil, akan ada keterangan **FILE SUDAH ADA**

Unggah Data Rumah (KIP Kuliah) (666666)

Rumah Tampak Depan	Pilih Dokumen	Browse	Unggah	Lihat	Pilih Dokumen lalu klik tombol Unggah.
Ruang Tamu	Pilih Dokumen	Browse	Unggah	Lihat	Pilih Dokumen lalu klik tombol Unggah.
Ruang Belajar	Pilih Dokumen	Browse	Unggah	Lihat	Pilih Dokumen lalu klik tombol Unggah.
Ruang Tidur	Pilih Dokumen	Browse	Unggah	Lihat	Pilih Dokumen lalu klik tombol Unggah.
Ruang Mandi	Pilih Dokumen	Browse	Unggah	Lihat	Pilih Dokumen lalu klik tombol Unggah.

Sebelumnya Selanjutnya

Mohon cek data yang sudah di input sebelum KUNCI DATA

PERHATIAN !!

1. Pastikan data sudah terisi dengan **BENAR**.
2. Pastikan data wajib unggahan telah di **UNGGAH SEMUA** agar bisa kunci data.
3. Jika ada kesalahan dalam pengisian data, silakan diulang
4. Jika data telah diisi dengan **BENAR**, silakan **KUNCI** data
5. Data tidak dapat di **UBAH** setelah **KUNCI** data.

Identitas Diri	Identitas Ayah
Nomor UPN	Nama
Program Studi lulus	NIK No HP
Sumbangan Pengembangan Institusi (SPI)	Alamat
Nama	Pekerjaan Nama Kesatuan
Alamat Kota Provinsi	Pend Terakhir Penghasilan
Jenis Kelamin Agama	
NISN NIK	Identitas Ibu
Tempat, Tanggal Lahir	Nama
Telp Rumah No HP	NIK
Tinggal dengan Warganegara	Pekerjaan Nama Kesatuan
	Pend Terakhir Penghasilan

Data Darurat	Identitas Wali
Nama	Nama
Alamat	Alamat
No HP Hubungan	Pekerjaan No HP
	Hub. Wali Penghasilan

Data Sekolah	Dokumen Dukung UKT
Nama	Penghasilan (Ayah) Penghasilan (Ibu)
Jurusan	Tagihan Listrik Tagihan Air
Provinsi Kota	Pajak(Motor & Mobil) Kartu Keluarga
	Bebas NAPZA dan Buta Warna

Data Dukung UKT
Biaya Hidup
Tagihan Listrik Air
Tagihan Komunikasi PBB
Pajak Motor Pajak Mobil
Jumlah Tanggungan


Sebelumnya **Kunci Data**

Klik YAKIN jika sudah tidak ada perubahan data

Apakah Anda Yakin untuk Mengunci Data? ×

Kunci data akan menyebabkan data tidak akan dapat diubah kembali.

Jika sudah dikunci, peserta masih dapat melihat data dengan klik menu **LIHAT DATA**

 Informasi Kelulusan

Selamat anda telah **LOLOS** Seleksi Mandiri Penerimaan Jalur Prestasi Program Studi **Manajemen**
Anda telah melakukan pengisian data registrasi

SELESAI